

Mit hæfte med de 120 ord

Fire bogstaver



Sæt ring om det rigtige ord.

igen	igne	ngie
egen	igen	igne
igen	ngei	engi

Skriv ordet

igen igen igen

Skriv ordet færdigt

i i i

Sæt ring om bogstaverne i ordet

a b c d e f g h i j k l m n o p q r s t u v w x y z æ ø å

Hvor mange stavelser?

1

2

3

Klip og sæt ordet ind

i g n e

Navn: _____

Klasse: _____

Igen

Der er nogle ord, som vi bruger igen og igen. I dette hæfte kan du arbejde med de mest almindelige ord på fire bogstaver.

Sæt ring om det rigtige ord.

igen	igne	ngie
egen	igen	igne
igen	ngei	engi

Skriv ordet

igen igen igen

Skriv ordet færdigt

i i i

Sæt ring om bogstaverne i ordet

a b c d e f g h i j k l m n o p q r s t u v w x y z æ ø å

Hvor mange stavelser?

1 2 3

Klip og sæt ordet ind

Four empty boxes for pasting the word.

i g n e

Også

Ordet "også" er også et af de mest almindelige ord. Man kan sige: "Jeg vil også gerne have en is!" eller "Pokkers også!" Ikke også?



L
Æ
S

F
A
R
V

også

også

Sæt ring om det rigtige ord.

også	og	asog
egen	også	osgå
sogå	sås	også

Skriv ordet

også også også

Skriv ordet færdigt

○ ○ ○

Sæt ring om bogstaverne i ordet

a b c d e f g h i j k l m n o p q r s t u v w x y z æ ø å

Hvor mange stavelser?

1

2

3

Klip og sæt ordet ind

□ □ □ □

s g o å

Være

Man kan være en masse ting, f.eks. sød, dum, klog, hurtig, fræk, høj o.s.v. Og man kan "være til" - det betyder "at leve".



Sæt ring om det rigtige ord.

vær	være	være
være	vone	vore
være	værre	vare

Skriv ordet

være være være

Skriv ordet færdigt

V V V

Sæt ring om bogstaverne i ordet

a b c d e f g h i j k l m n o p q r s t u v w x y z æ ø å

Hvor mange stavelser?

1 2 3

Klip og sæt ordet ind

--	--	--	--

r æ e v

Ikke

Ordet "ikke" kender du godt - gør du ikke? Man kan bruge "ikke" i forbindelse med "nej": "Nej, det kender jeg ikke!"

Sæt ring om det rigtige ord.

kkei	kigge	ikke
tik	ikke	ikki
ikke	ekki	ikke

Skriv ordet

ikke ikke ikke

Skriv ordet færdigt

Sæt ring om bogstaverne i ordet

a b c d e f g h i j k l m n o p q r s t u v w x y z æ ø å

Hvor mange stavelser?

1 2 3

Klip og sæt ordet ind

--	--	--	--

✂ k e k i

Fire bogstaver

Alle kan lære de 120 ord! Når du har lært alle de 120 ord at kende, så er du godt på vej til at kunne læse alle slags tekster.



Sæt ring om det rigtige ord.

ella	alle	alle
lalle	llea	læl
alle	alæe	llea

Skriv ordet

alle alle alle

Skriv ordet færdigt

a a a

Sæt ring om bogstaverne i ordet

a b c d e f g h i j k l m n o p q r s t u v w x y z æ ø å

Hvor mange stavelser?

1 2 3

Klip og sæt ordet ind

--	--	--	--

l a e l

Lang

En vej kan være lang at gå, og når du venter på juleaften, kan tiden føles lang. Man kan også falde "så lang man er".



Sæt ring om det rigtige ord.

leag	leng	lang
lang	llea	lael
lnag	lang	lang

Skriv ordet

lang lang lang

Skriv ordet færdigt

Sæt ring om bogstaverne i ordet

a b c d e f g h i j k l m n o p q r s t u v w x y z æ ø å

Hvor mange stavelser?

1

2

3

Klip og sæt ordet ind

l g a n

Stor

Verden er stor og fyldt med ord. Du skal nok få lært de 120 ord, inden du bliver stor.



Sæt ring om det rigtige ord.

stor	stol	tsor
otsr	stor	stro
stor	tros	stor

Skriv ordet

stor stor stor

Skriv ordet færdigt

S S S

Sæt ring om bogstaverne i ordet

a b c d e f g h i j k l m n o p q r s t u v w x y z æ ø å

Hvor mange stavelser?




Klip og sæt ordet ind



Godt

Man kan sige: "Så vidt, så godt!" og "Når enden er god, er alting godt!" De udtryk kender du godt, gør du ikke?



Sæt ring om det rigtige ord.

togd	gotd	godt
godt	gotd	otgd
dtgo	godt	godt

Skriv ordet

godt godt godt

Skriv ordet færdigt

g g g

Sæt ring om bogstaverne i ordet

a b c d e f g h i j k l m n o p q r s t u v w x y z æ ø å

Hvor mange stavelser?

1 2 3

Klip og sæt ordet ind

--	--	--	--

o d t g

Over

"Over" kan betyde mængde ("Over halvdelen af børnene kunne de 120 ord") eller placering ("Spejlet hænger over kommoden").



Sæt ring om det rigtige ord.

over	rove	over
voer	over	evro
over	vreo	rove

Skriv ordet

over over over

Skriv ordet færdigt

o o o

Sæt ring om bogstaverne i ordet

a b c d e f g h i j k l m n o p q r s t u v w x y z æ ø å

Hvor mange stavelser?

1 2 3 4


Klip og sæt ordet ind

--	--	--	--

o e r v

Blev

Ordet "blev" er datid af "at blive". Du kan blive glad for noget i dag, men hvis det var i går, så blev du glad.



Sæt ring om det rigtige ord.

lebv	bliv	blev
blev	blev	levb
blev	lblv	lev

Skriv ordet

blev blev blev

Skriv ordet færdigt

b b b

Sæt ring om bogstaverne i ordet

a b c d e f g h i j k l m n o p q r s t u v w x y z æ ø å

Hvor mange stavelser?

1 2 3


Klip og sæt ordet ind

--	--	--	--

v e l b

Glad

Hvis man er glad, så er man i godt humør. Man kan være glad for noget eller nogen - det betyder, at man godt kan lide det/dem.



Sæt ring om det rigtige ord.

glad	glid	gled
glad	lad	glad
gad	flad	glad

Skriv ordet

glad glad glad

Skriv ordet færdigt

g g g

Sæt ring om bogstaverne i ordet

a b c d e f g h i j k l m n o p q r s t u v w x y z æ ø å

Hvor mange stavelser?

1 2 3


Klip og sæt ordet ind

--	--	--	--

a g l d

Lidt

"Lidt" kan betyde "lidt af hvert". Eks.: "lige om lidt" (tid), "du sover for lidt" (mængde), "lidt har også ret" (talemåde).



Sæt ring om det rigtige ord.

lidt	tldt	ltdi
lidt	dilt	lidt
dilt	lidt	tldl

Skriv ordet

lidt lidt lidt

Skriv ordet færdigt

Sæt ring om bogstaverne i ordet

a b c d e f g h i j k l m n o p q r s t u v w x y z æ ø å

Hvor mange stavelser?

1

2


3

Klip og sæt ordet ind

i t l d

Selv

Man kan "være sig selv" og "finde sig selv". Selv den mindste person kan gøre en forskel, og "selv en blind høne kan finde korn".



Sæt ring om det rigtige ord.

lesv	selv	lsev
selv	lsev	sal
sele	elsv	selv

Skriv ordet

selv selv selv

Skriv ordet færdigt

S S S

Sæt ring om bogstaverne i ordet

a b c d e f g h i j k l m n o p q r s t u v w x y z æ ø å

Hvor mange stavelser?

1 2 3


Klip og sæt ordet ind

Four empty boxes for pasting the word.

e s l v

Lige

Klap nu lige hesten, og spis lige brød til! Noget kan være skævt eller lige. Det kan være lige meget eller ligge lige for næsen af dig!



L
Æ
S

F
A
R
V

lige

lige

Sæt ring om det rigtige ord.

lime	life	lige
lige	line	lige
lige	lige	lig

Skriv ordet

lige lige lige

Skriv ordet færdigt

Sæt ring om bogstaverne i ordet

a b c d e f g h i j k l m n o p q r s t u v w x y z æ ø å

Hvor mange stavelser?

1

2

3

Klip og sæt ordet ind

i e l g

Hans

Ordet "hans" handler om, hvem der ejer noget. Eks.: "Er det din eller hans cykel?" og "Det var ikke hans mening at ramme dig med bolden."



Sæt ring om det rigtige ord.

hans	hang	hans
høns	hans	han
hnas	hans	hun

Skriv ordet

hans hans hans

Skriv ordet færdigt

h h h

Sæt ring om bogstaverne i ordet

a b c d e f g h i j k l m n o p q r s t u v w x y z æ ø å

Hvor mange stavelser?


1 2 3

Klip og sæt ordet ind

a s h n

Sine

Man siger "sine", når man snakker om en anden persons ting, eks.:
"Du har lavet dine opgaver, men Anne har lavet sine opgaver."



L
Æ
S

F
A
R
V

sine

sine

Sæt ring om det rigtige ord.

sine	line	inse
neis	sine	sine
nise	sin	sine

Skriv ordet

sine sine sine

Skriv ordet færdigt

S S S

Sæt ring om bogstaverne i ordet

a b c d e f g h i j k l m n o p q r s t u v w x y z æ ø å

Hvor mange stavelser?

1 2 3

Klip og sæt ordet ind

i s n e

Hver

Hver side i dette hæfte handler om ét af de 120 ord. Kender du talemåden: "Hver fugl synger med sit næb!"?



Sæt ring om det rigtige ord.

hrev

hver

hvem

hver

vreh

hver

hvad

hver

hrev

Skriv ordet

hver hver hver

Skriv ordet færdigt

h h h

Sæt ring om bogstaverne i ordet

a b c d e f g h i j k l m n o p q r s t u v w x y z æ ø å

Hvor mange stavelser?

1

2

3


Klip og sæt ordet ind

--	--	--	--

v h r e

Hvis

Man siger "hvis" om noget, der er usikkert eller om et ønske: "Vi kan lege på fredag, hvis du har tid?" og "Hvis bare det var jul hver dag!"



L
Æ
S

F
A
R
V

hvis

hvis

Sæt ring om det rigtige ord.

hvis	vihs	hvis
vis	hvis	sivh
hvis	hvisk	hvis

Skriv ordet

hvis hvis hvis

Skriv ordet færdigt

h h h

Sæt ring om bogstaverne i ordet

a b c d e f g h i j k l m n o p q r s t u v w x y z æ ø å

Hvor mange stavelser?

1

2

3

Klip og sæt ordet ind

v h s i

Have

En have er et område med græs, der hører til et hus. Men "have" kan også betyde at ønske sig eller eje noget: "Hvad vil du have?"



L
Æ
S

F
A
R
V

have

have

Sæt ring om det rigtige ord.

hæv	vahe	have
have	hvad	vahe
hav	have	have

Skriv ordet

have have have

Skriv ordet færdigt

h h h

Sæt ring om bogstaverne i ordet

a b c d e f g h i j k l m n o p q r s t u v w x y z æ ø å

Hvor mange stavelser?

1

2

3

Klip og sæt ordet ind

--	--	--	--

v h a e

Hvor

"Hvor" er endnu et af de seks hv-ord, som bruges i spørgsmål. Eks.:
"Hvor mange gange skal jeg sige det?" og "Hvor er du?"



Sæt ring om det rigtige ord.

hvro	hvor	hvor
vor	hvad	hvem
hvor	hver	hvor

Skriv ordet

hvor hvor hvor

Skriv ordet færdigt

h h h

Sæt ring om bogstaverne i ordet

a b c d e f g h i j k l m n o p q r s t u v w x y z æ ø å

Hvor mange stavelser?

1 2 3

Klip og sæt ordet ind

v h r o

Hjem

Et hjem er for de fleste det sted, hvor man føler sig tryk og slapper af. Nogle siger, at hjem er dér, hvor hjertet er.



L
Æ
S

hjem

F
A
R
V

hjem

Sæt ring om det rigtige ord.

hmej	hjem	hemj
hjem	hjem	hjem
hmje	hjem	hjelm

Skriv ordet

hjem hjem hjem

Skriv ordet færdigt

h h h

Sæt ring om bogstaverne i ordet

a b c d e f g h i j k l m n o p q r s t u v w x y z æ ø å

Hvor mange stavelser?

1

2

3

Klip og sæt ordet ind

--	--	--	--

j h m e

Skal

En skal er et hårdt ydre lag, f.eks. en æggeskal. Men "skal" kan også være nutid af "at skulle": "Skal vi gå videre?"



Sæt ring om det rigtige ord.

ksal	skal	skal
skal	skrald	lksa
lask	skal	skel

Skriv ordet

skal skal skal

Skriv ordet færdigt

S S S

Sæt ring om bogstaverne i ordet

a b c d e f g h i j k l m n o p q r s t u v w x y z æ ø å

Hvor mange stavelser?

1 2 3

Klip og sæt ordet ind

--	--	--	--

✂ k s l a

Hele

Nu har du næsten lavet hele hæftet. "Hele" kan betyde alt eller udelt: "Jeg vil se hele verden!" eller "Vil du have hele æblet?"



Sæt ring om det rigtige ord.

hele	elhe	hlee
eleh	hale	hele
hele	hele	elhe

Skriv ordet

hele hele hele

Skriv ordet færdigt

h h h

Sæt ring om bogstaverne i ordet

a b c d e f g h i j k l m n o p q r s t u v w x y z æ ø å

Hvor mange stavelser?

1 2 3

Klip og sæt ordet ind

Four empty boxes for pasting the syllables.

e h l e

Mere

"Mere" er utryk for en mængde. Mere er det modsatte af mindre.

Eks.: "Vil du have mere mad?" og "Nu er der ikke mere."



L
Æ
S

mere

F
A
R
V

mere

Sæt ring om det rigtige ord.

mree	erne	mere
mere	mere	myre
mene	mere	mere

Skriv ordet

mere mere mere

Skriv ordet færdigt

m m m

Sæt ring om bogstaverne i ordet

a b c d e f g h i j k l m n o p q r s t u v w x y z æ ø å

Hvor mange stavelser?

1

2

3

Klip og sæt ordet ind

--	--	--	--

e m r e