

# Mit hæfte med de 120 ord

## Fem bogstaver



Sæt ring om det rigtige ord.

L E S	<b>fordi</b>	fdori	fdari	fondi
F A R V	<b>fordi</b>	fordi	defoir	fidor
		frodi	fondi	fondi

Skriv ordet

fordi      fordi      fordi

Skriv ordet færdigt

f      f      f

Sæt ring om bogstaverne i ordet

a b c d e f g h i j k l m n o p q r s t u v w x y z æ ø å

Hvor mange stavelser?

1   2   3

Klip og sæt ordet ind

r f d o i

Navn: \_\_\_\_\_

Klasse: \_\_\_\_\_

# Fordi

Fordi kan være svaret på et spørgsmål. Hvorfor skal du lære de 120 ord? Fordi det vil gøre det lettere for dig at læse.

L  
Æ  
S

F  
A  
R  
V

**fordi**

fordi

Sæt ring om det rigtige ord.

fdori	fdori	fordi
fordi	defoir	fidor
frodi	fordi	fordi

Skriv ordet

fordi fordi fordi

Skriv ordet færdigt

f f f

Sæt ring om bogstaverne i ordet

a b c d e f g h i j k l m n o p q r s t u v w x y z æ ø å

Hvor mange stavelser?

1 2 3

Klip og sæt ordet ind

□ □ □ □ □

r f d o i

# Andre

Der er mange andre ord end de 120. Men de andre ord bliver ikke brugt lige så meget som de 120 ord.

**LÆS**  
**FÅRV**

**andre**

**andre**

Sæt ring om det rigtige ord.

andre	ændre	sand
and	andre	under
anden	andre	andre

Skriv ordet

andre andre andre

Skriv ordet færdigt

a a a

Sæt ring om bogstaverne i ordet

a b c d e f g h i j k l m n o p q r s t u v w x y z æ ø å

Hvor mange stavelser?

1 2 3

Klip og sæt ordet ind

--	--	--	--	--

r e d n a

# Kunne

"Kunne" er datid af "kan". Man kan også bruge "kunne" om en mulighed: "Det kunne være, at solen skinner i morgen."



**L  
Æ  
S** kunne

**F  
A  
R  
V** kunne

Sæt ring om det rigtige ord.

kunne	kuenn	kunne
knuue	komme	knuue
kunne	kunne	kuenn

Skriv ordet

kunne kunne kunne

Skriv ordet færdigt

k k k

Sæt ring om bogstaverne i ordet

a b c d e f g h i j k l m n o p q r s t u v w x y z æ ø å

Hvor mange stavelser?

1 2 3

Klip og sæt ordet ind

--	--	--	--	--

 k n e n u

# Sagde

Man bruger ordet "sagde" om noget, nogen har sagt i fortiden. Eks.:  
"Jeg sagde det jo!" eller "Han sagde, at han ville komme."

**LÆS**  
**FÅR V**

**sagde**

**sagde**

Sæt ring om det rigtige ord.

sagde	sadeg	sadag
sdgæ	sadge	sagde
sagde	sedag	sagde

Skriv ordet

sagde sagde sagde

Skriv ordet færdigt

S S S

Sæt ring om bogstaverne i ordet

a b c d e f g h i j k l m n o p q r s t u v w x y z æ ø å

Hvor mange stavelser?

1 2 3

Klip og sæt ordet ind


\_\_\_\_\_

g s e a d

# Lille

"Lille" er et lille ord med tre l'er. "Lille" er det modsatte af "stor".

Når noget er lille, så fylder det ikke meget.



L  
Æ  
S

**lille**

F  
A  
R  
V

lille

Sæt ring om det rigtige ord.

lilie	lille	lille
lille	lelli	llile
lille	liell	lille

Skriv ordet

lille      lille      lille

Skriv ordet færdigt

\_\_\_\_\_

Sæt ring om bogstaverne i ordet

a b c d e f g h i j k l m n o p q r s t u v w x y z æ ø å

Hvor mange stavelser?

1      2      3


Klip og sæt ordet ind

\_\_\_\_\_

l i l l e i l l

# Mange

Man kan skrive mange sætninger med ordet "mange". "Mange" handler om antal. "Mange" er det modsatte af "få".



L  
Æ  
S

**mange**

F  
A  
R  
V

mange

Sæt ring om det rigtige ord.

magne	maneg	mange
mena	mange	magne
mange	mnage	mange

Skriv ordet

mange mange mange

Skriv ordet færdigt

m m m

Sæt ring om bogstaverne i ordet

a b c d e f g h i j k l m n o p q r s t u v w x y z æ ø å

Hvor mange stavelser?

1 2 3


Klip og sæt ordet ind

--	--	--	--	--

m g e n a

# Havde

"Havde" er datidsformen af "har". Havde du hørt om de 120 ord, før du startede på dette hæfte? Ellers har du hørt om dem nu.



**L  
Æ  
S** **havde**

**F  
A  
R  
V** **havde**

Sæt ring om det rigtige ord.

havde	hadve	havde
hadve	havde	haved
havde	havde	haved

Skriv ordet

havde havde havde

Skriv ordet færdigt

h h h



Sæt ring om bogstaverne i ordet

a b c d e f g h i j k l m n o p q r s t u v w x y z æ ø å

Hvor mange stavelser?

1 2 3

Klip og sæt ordet ind

  
  
h d e v a

# Været

Man siger "været" om noget i fortiden, som er afsluttet. Eks.: "Hvor har du været?" og "Det må have været svært at leve i stenalderen."



L  
Æ  
S

**været**

F  
A  
R  
V

været

Sæt ring om det rigtige ord.

været	væter	været
væter	været	vræte
været	havde	væert

Skriv ordet

været været været

Skriv ordet færdigt

V V V

Sæt ring om bogstaverne i ordet

a b c d e f g h i j k l m n o p q r s t u v w x y z æ ø å

Hvor mange stavelser?

1 2 3

Klip og sæt ordet ind

--	--	--	--	--

t v e æ r

# Forbi

Når noget er forbi, så er det slut. Man kan også gå forbi noget eller "kigge forbi" - det betyder, at man kommer på et kort besøg.

**LÆS**

**FARV**

**forbi**

**forbi**

Sæt ring om det rigtige ord.

forbi	fbori	frobi
frobi	forbi	fbori
fobri	forbi	forbi

Skriv ordet

forbi forbi forbi

Skriv ordet færdigt

f f f

Sæt ring om bogstaverne i ordet

a b c d e f g h i j k l m n o p q r s t u v w x y z æ ø å

Hvor mange stavelser?

1 2 3


Klip og sæt ordet ind

\_\_\_\_\_

f i b r o

# Deres

Man siger "deres", når der er flere, der har noget sammen. Eks.:  
Mette og Morten var ude at gå tur med deres hund.



L  
Æ  
S

**deres**

F  
A  
R  
V

deres

Sæt ring om det rigtige ord.

deres	drese	derse
deres	derse	deres
derse	derse	deres

Skriv ordet

deres      deres      deres

Skriv ordet færdigt

d      d      d

Sæt ring om bogstaverne i ordet

a b c d e f g h i j k l m n o p q r s t u v w x y z æ ø å

Hvor mange stavelser?

1      2      3

Klip og sæt ordet ind

□ □ □ □ □

e d s r e

# Meget

"Meget" handler om mængde. Man kan være meget sød eller klog. Man kan også have meget om ørerne - det betyder at have travlt.



L  
Æ  
S

**meget**

F  
A  
R  
V

meget

Sæt ring om det rigtige ord.

meget	msgat	mgeet
meegt	meget	megat
meget	metrg	meget

Skriv ordet

meget      meget      meget

Skriv ordet færdigt

m      m      m

Sæt ring om bogstaverne i ordet

a b c d e f g h i j k l m n o p q r s t u v w x y z æ ø å

Hvor mange stavelser?

1      2      3

Klip og sæt ordet ind

\_\_\_\_\_

 e m t g e

# Hende

Man siger "hende" om en pige eller dame. F.eks.: "Hvad hedder hende med fletningerne? Hun hedder Emilie."

L  
Æ  
S

**hende**

F  
A  
R  
V

hende

Sæt ring om det rigtige ord.

hende	hedne	hende
hnede	hende	hdeen
hedne	hnede	hende

Skriv ordet

hende hende hende

Skriv ordet færdigt

h h h

Sæt ring om bogstaverne i ordet

a b c d e f g h i j k l m n o p q r s t u v w x y z æ ø å

Hvor mange stavelser?

1 2 3

Klip og sæt ordet ind

e h d n e

# Efter

"Efter" handler om rækkefølge. "Efter" er noget, der kommer senere.  
F.eks. spiser de fleste desserten efter hovedretten.

L  
Æ  
S

F  
A  
R  
V

**efter**

efter

Sæt ring om det rigtige ord.

efter	efret	efter
etfer	after	efter
efter	etfer	efret

Skriv ordet

efter efter efter

Skriv ordet færdigt

e e e

Sæt ring om bogstaverne i ordet

a b c d e f g h i j k l m n o p q r s t u v w x y z æ ø å

Hvor mange stavelser?

1 2 3

Klip og sæt ordet ind

--	--	--	--	--

f e r t e

# Eller

Du kan sætte "eller" mellem to valgmuligheder: "Vil du have æbler eller pærer?" Det betyder, at du ikke kan få begge dele.



Sæt ring om det rigtige ord.

ellre	efret	eller
etfer	eller	elerl
eller	eller	ellre

Skriv ordet

eller eller eller

Skriv ordet færdigt

e e e

Sæt ring om bogstaverne i ordet


a b c d e f g h i j k l m n o p q r s t u v w x y z æ ø å

Hvor mange stavelser?

1 2 3

Klip og sæt ordet ind

\_\_\_\_\_

 e e l l r

# Ville

"Ville" kan bruges om datid: "I går ville jeg gerne, i dag vil jeg ikke."  
Eller et ønske: "Hvor ville jeg ønske, dette var den sidste side."

Sæt ring om det rigtige ord.

L Æ S	ville	vllei	ville	vllie
	ville	ville	velli	ville
	ville	velli	ville	ville

F  
A  
R  
V

Skriv ordet

vile ville vile

Skriv ordet færdigt

V V V

Sæt ring om bogstaverne i ordet

a b c d e f g h i j k l m n o p q r s t u v w x y z æ ø å

Hvor mange stavelser?

1 2 3

Klip og sæt ordet ind

--	--	--	--	--

v e l l i l

# Store

Elefanter er store - men universet er større. Nogle siger, at kærligheden er størst af alt! Det er store ord.



L  
Æ  
S

**store**

F  
A  
R  
V

store

Sæt ring om det rigtige ord.

store	soret	store
sotre	store	sotre
store	soret	store

Skriv ordet

store store store

Skriv ordet færdigt

S S S

Sæt ring om bogstaverne i ordet


a b c d e f g h i j k l m n o p q r s t u v w x y z æ ø å

Hvor mange stavelser?

1 2 3

Klip og sæt ordet ind


--	--	--	--	--

 s o r t e

# Under

"Under" handler om, hvor noget er, f.eks.: "Båden sejler under broen".

Man kan også sige, at noget "går under" - det betyder at synke.



L  
Æ  
S

**under**

F  
A  
R  
V

under

Sæt ring om det rigtige ord.

under	umred	under
urend	under	urend
unred	under	under

Skriv ordet

under under under

Skriv ordet færdigt

u u u

Sæt ring om bogstaverne i ordet

a b c d e f g h i j k l m n o p q r s t u v w x y z æ ø å

Hvor mange stavelser?

1 2 3

Klip og sæt ordet ind

\_\_\_\_\_

n d r e u

# Noget

Ordet "noget" kan bruges om noget ubestemt. Eks.: "Sagde du noget?" eller "Det gør ikke noget". Der kan også være noget i "luften".



L  
Æ  
S

**noget**

F  
A  
R  
V

noget

Sæt ring om det rigtige ord.

nogat	noetg	noget
noget	noget	gnoet
ngoet	ngoet	noget

Skriv ordet

noget noget noget

Skriv ordet færdigt

n n n

Sæt ring om bogstaverne i ordet


a b c d e f g h i j k l m n o p q r s t u v w x y z æ ø å

Hvor mange stavelser?

1 2 3

Klip og sæt ordet ind

--	--	--	--	--

 o g t e n