


# Engelsk

## Transportation




Navn:

Målgruppe:  
- 2. klasse

# 1. Draw a line

Forbind tegningen med det engelske ord, der passer til.



Train

Bike

Bus

Taxi

Airplane

Truck

Car

Scooter

Motorcycle



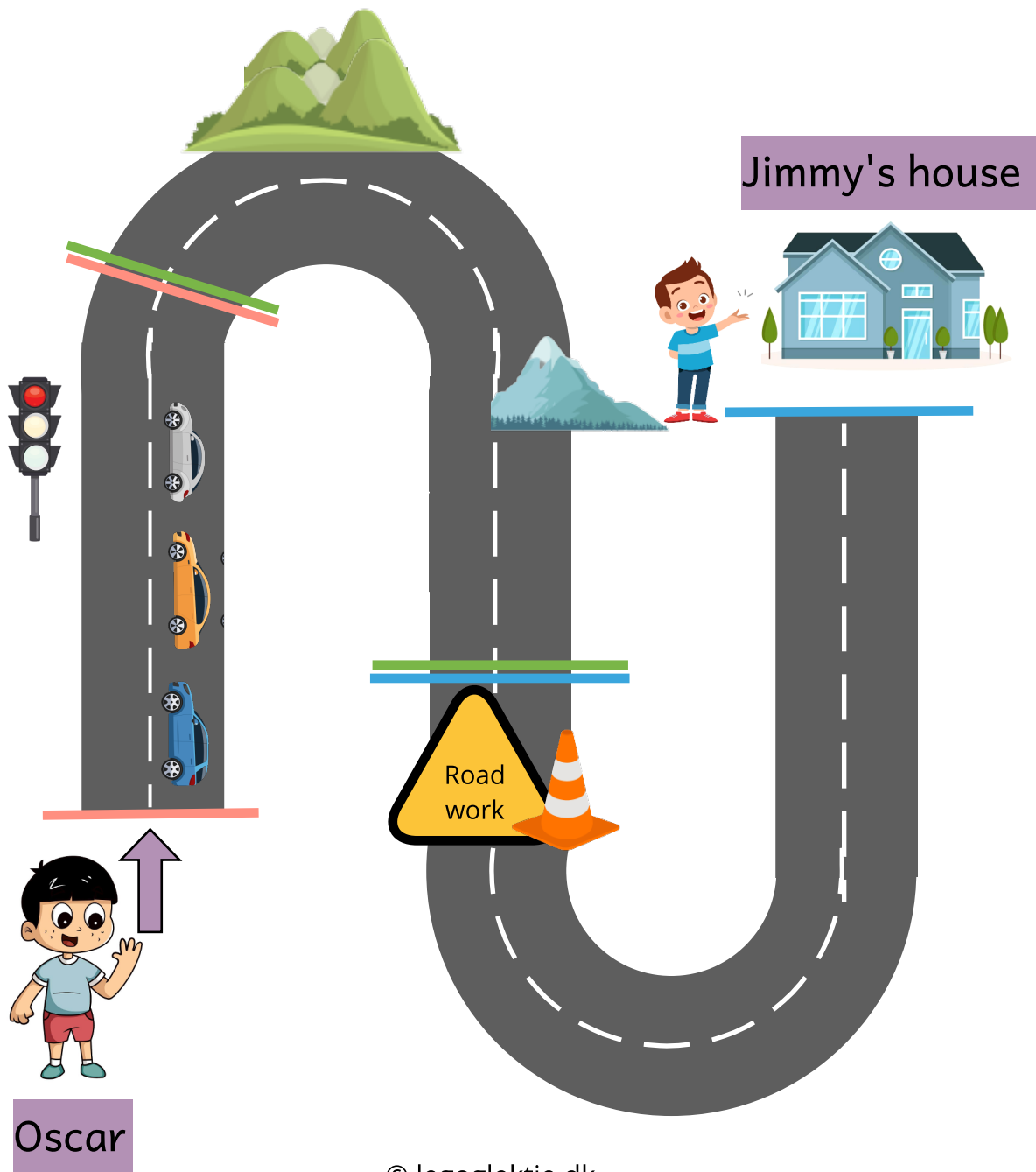
## 2. Which type of transport should Oscar use?

Vælg hvilket transportmiddel du synes, Oscar skal bruge for at besøge sin ven Jimmy. Kig på transportmidlerne i opgave "1. Draw a line" og skriv fx. " scooter", hvis det er den du synes han skal bruge i en af strækningerne.

\_\_\_\_\_

\_\_\_\_\_

\_\_\_\_\_



### 3. Spelling contest

Hi  
there!

Can you help me win the  
spelling contest?

Thank you!



Byt rundt på bogstaverne så ordet passer med billedet ved siden af.



rckut

\_\_\_\_\_



rinat

\_\_\_\_\_



ekib

\_\_\_\_\_

## 4. Which transport do you use to get to school?

Which transport do you use to get to school?

Kører dine forældre dig, cykler du, løber du på løbehjul, rulleskøjter eller går du? Tegn det transportmiddel som du bruger til at komme i skole med.

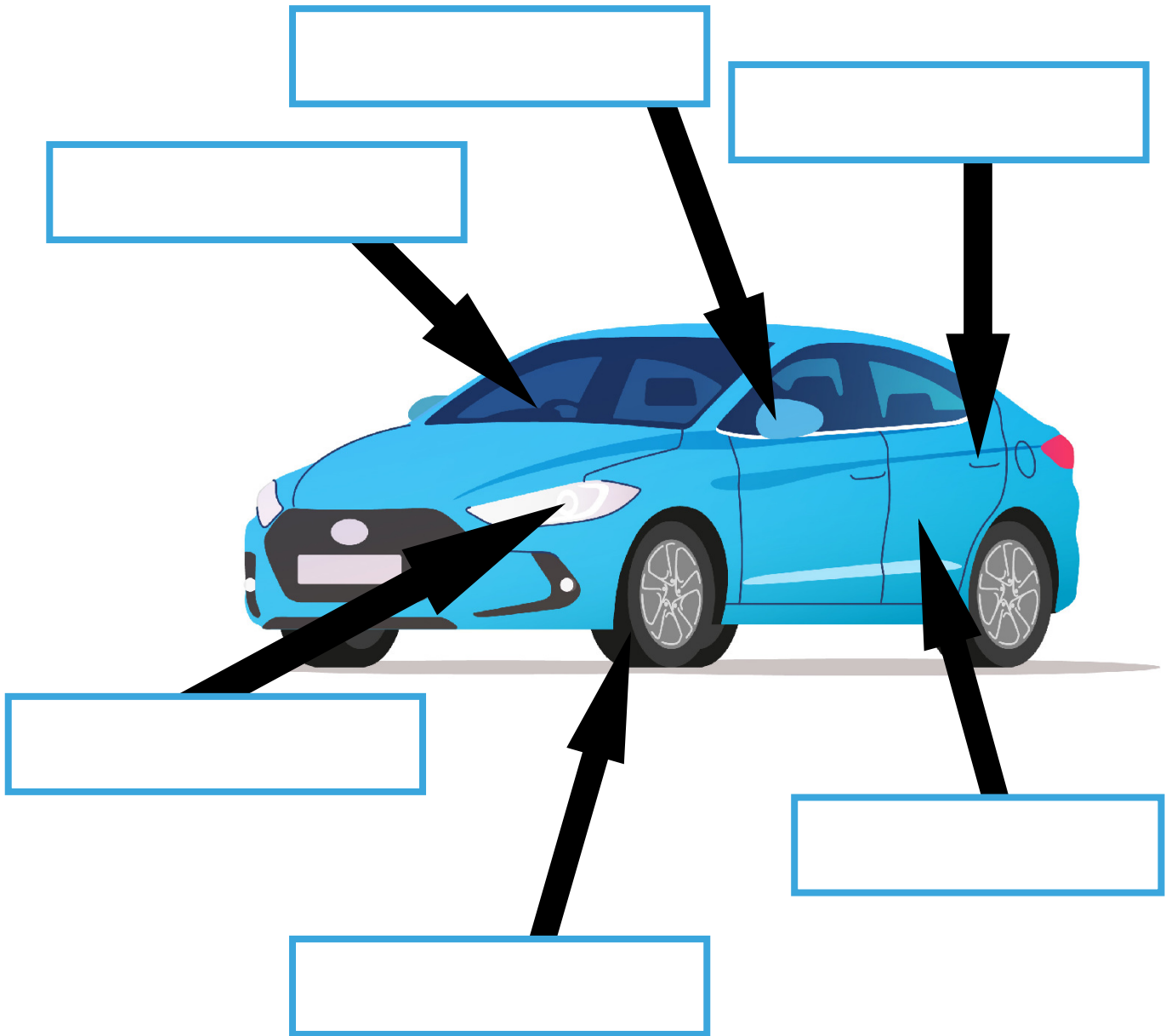


**VROOM!**

**I (use):** \_\_\_\_\_

# 5. Name parts of the car

Skriv i kasserne, hvilke en del af bilen som pilen peger på. Nederst på siden, står de dele som du kan vælge imellem.



Door, tire, light, wheel, side mirror, door handle