

Mit opgavehæfte - 2. klasse



Mit navn:

Farv og lav sætninger

Farv kasserne, der indeholder de ord, du vil bruge, for at sætningen giver mening. Sætningen skal passe med billedet. Du skal bruge ét ord fra hver række. Til sidst skriver du sætningen.



Hunden	spiser	har	svømme
To	fugle	løber	kødben
Jeg	har	et	hale
Han	giver	måske	gå

Skriv sætningen her:

Find ordene og farv



a	l	g	b	å
p	h	o	æ	t
p	e	m	r	c
r	s	l	g	i
æ	t	o	o	s
d	s	r	ø	ø
y	h	m	s	u
c	b	r	o	r
w	i	u	l	æ
i	n	v	o	k



Forstå og tegn

Tegn 2 træer.


Tegn en blå bold.

Tegn en kat og en hund.

Tegn en glad dreng.



Tanden er væk



Tanden er væk.

Er tanden på et bord? Nej.

Er tanden i en bil? Nej.

Den er væk.

Er den i en taske? Ja.

Tanden er i en taske.

Sæt kryds

	Ja	Nej
Er tanden på et bord?		
Er tanden i en bil?		
Er tanden i en taske?		

Sæt ring

er

den

nej

et

en

Se Line

Se Line.

Line er 6 år.





Line maler en frugt.

En frugt er gul.

Line maler den gul.



Sæt ring



Tæl ord

se:

en:

er:

den:

Forbind ord og billeder

Forbind ordene og billederne med streger.


Bil



Sol



Vulkan



Tyv



Diamant



Lange ord på dansk

- Sæt to streger i ordet, så du danner tre ord.
- Skriv ordene hver for sig på linjen under.

v i m i g d i g

h u n d h e s t k o

k o n g e p r i n s f e

m o r f a r b a r n

e n t o t r e

h u s h j e m f a r

Læs

Sæt en streg fra den rigtige tekst

En giraf på en blå bil.

En giraf i en gul bil.

En giraf i en blå bil.

Et skib med grise og køer.

Et skib med fire pirater.

Et skib med tre pirater i.

3 børn går over marken.

3 børn går over vejen.

3 børn går over stien.

De leger fange med Bo.

De driller Bo og griner.

De hjælper Bo og smiler.



Rimopgaver

Find de tre ord, der rimer på:

Tur



Fad



Rimopgaver

Find de tre ord, der rimer på:

Kæbe



Glat



Skriveopgave

Hvem er på billedet?
Hvad laver de?



© legoglektie.dk

Skriveopgave

Hvad ser du på billedet?



© legoglektie.dk











Min yndlings mad



Tegn

Skriv ingredienserne i cirklerne.



Farv og lav sætninger

Farv kasserne, der indeholder de ord, du vil bruge, for at sætningen giver mening. Sætningen skal passe med billedet. Du skal bruge ét ord fra hver række. Til sidst skriver du sætningen.



Tre	har	blå	svømme
Fisken	er	lilla	havet
Hun	måske	stor	øjne
Han	ikke	lille	farver

Skriv sætningen her:

Find ordene og farv



fugl



stol




pære



løve


b	f	u	g	l
u	ø	l	k	ø
s	t	o	l	v
z	y	j	m	e
p	f	r	ø	æ
b	i	ø	k	p
u	c	d	n	æ
p	n	æ	f	r
r	å	v	i	e
w	l	y	n	å



rød



frø



nål



lyn



bus

Forstå og tegn

- Tegn 2 sommerfugle.
- Tegn et hus.
- Tegn en sol.
- Tegn 5 blomster.
- Tegn en flagstang.
- Tegn 3 skyer.



Idas tøj

Ida skal vælge tøj.

Hun har mange kjoler.

Ida har en gul og en grøn kjole.

Hun skal vælge en.

Hun vælger den gule. Kjolen er flot.

Hendes hue passer nemlig til. Huen er gul.



Find tøj



Tæl ord:

hun:

skal:

en:

mange:

har:

til:

Liv og Anton

Liv og Anton er klædt ud til fest.

Liv er en blomst, der er lilla med grøn stilk.

Anton er en tiger, fordi han elsker tigere.

Liv og Anton vinker til gæsterne og er glade.



Sæt ring om det rigtige svar

1. Liv er klædt ud som en (blomst / fe).
2. Anton elsker (tigere / aber).
3. Liv og Anton (vinker / hopper).

Fodbold Mads



Mads spiller fodbold.

Han er godt til at lave mål.

Han spiller tit med sine venner.

Mads løber hurtig.

Sæt ring om det rigtige svar

1. Mads spiller (tennis / fodbold).
2. Han er god til at (synge / lave mål).
3. Mads spiller tit (med sine venner / alene)

Find genstandene på billedet

Find tingene og sæt ring.



Tre dukker

En grøn dinosaur

En robot

To grønne
soldater

En lille bamse

To bolde

En blå
togvogn

En bil

En drage

Vis det rigtige svar!

Hvad gør Emma?
Sæt en streg fra boblen til Emma.



Emma er sur.

Emma kalder på
sin ven.

Emma sender
et kys.

Emma har
solbriller på.

Læs teksten og skriv sætningen færdig.



Koen er glad. Den er blevet mor til en lille kalv.



Når solen skinner, får vi både lys og varme.



Anton er glad, fordi han har fået en chokoladeis.



Rose smiler, da hun har fået en ny, gul kjole.

Af solen får vi lys og....

Rose er glad for sin nye...

Antons' is smager af...

Koen har fået en...

Udfyld de tomme pladser

Hvilke ord passer ind i sætningen? Udfyld de tomme pladser med ordene nederst.

A. Hunden er sød og _____, den har fire _____ og en hale.

B. Diamanten er _____ og den skinner meget. Man kan bruge diamanten til at sætte i en _____.

C. Vulkanen er stor, og der kommer _____ ud af den. Når vulkanen er i udbrud, kommer der _____ ud.

D. Sørøveren er sej, og han har en _____ for øjet. Piraten har også en _____ på og en _____ i hånden.



lava

ring

smuk

ben

blød

klap

røg

klo

sabel

Hvad kan du se?



Her er en lille rød bil.
Bilen har fire hjul, som er grå.
Den røde bil er den hurtigste.



Her er en orange bil, der også
er lille.
Den er mindre end den røde.
Den orange bil kører langsom.



Her er en gul bil, der er den
største af dem alle.
Den er større end den orange
og røde bil.

	Ja	Nej
Jeg kan se en rød bil med tre hjul.		
Jeg kan se, at den gule bil er større end både den orange og røde bil.		
Jeg kan se, at den gule bil er den hurtigste.		
Jeg kan se, at den blå bil kører langsomt.		
Jeg kan se en orange bil.		

Klaras familie

I Klaras familie er de fire personer.

Klara er det ældste barn.

Hun har en bror, men han kan ikke gå endnu.

Så er det godt, de har deres mor og far.

Sæt ring om Klaras familie



Find ord

Klip brikkerne ud, og lav så mange ord du kan, og skriv dem på stregerne. Se om du kan finde ord med alle bogstaverne.

1. _____

2. _____

3. _____

4. _____

5. _____

6. _____

7. _____

8. _____

9. _____

10. _____

11. _____


12. _____

13. _____

14. _____

15. _____

16. _____




Malthe i skole

Det her er Malthe. Hans mor giver ham en banan. Den kan han ikke lide, han vil gerne have et æble.

Nu skal han i skole, og han bliver kørt i bil af sin mor. Malthe tager sin skoletaske, og så kører de afsted mod skolen.








Sæt ring om de genstande, der passer til beskrivelsen af Malthe



Gustav og Lasse

Gustav cykler en tur i parken. I parken møder han sin ven Lasse. Lasse græder, fordi han ikke har penge til en kage i boden. Det, synes Gustav, er syndt for ham, så de går sammen over til kageboden. Her køber Gustav en kage til sig selv og en til Lasse. Efter de har spist kagen, siger Lasse "TAK," og vinker farvel til Gustav.

Sæt tallene 1-5 ind i cirklerne i den rigtige rækkefølge. 1 er starten og 5 er slutningen.



Rimopgaver 3

Find de tre ord, der rimer på:



Dæk

Smæk

Hæk

Glas

Slik

Kommode

Rode

Pote

Æble

Gode



Rimopgaver 3

Find de tre ord, der rimer på:



Klør

Skør

Slør

Finger

Væg

Mål

Krukke

Sukke

Lukke

Baby



Beskriv et monster.



Hvordan ser monsteret ud?



Hvad kan monsteret?

Tegn monsteret



Tegn og læse

Eva - får - en - lilla - fugl - i - gave