


# Hæfte om konsonantklynger

Indskoling




Mit navn: \_\_\_\_\_

# Find vej

Konsonantklynger er, når flere konsonanter står efter hinanden i et ord. Så danner konsonanterne tilsammen en ny lyd.

Find vej gennem labyrinten.  
Du må kun ramme konsonantklynger.

 start	frø	kno	sne
sti	øje	grå	gro
tit	gro	sno	ben
syg	stå	bil	sol
sol	tro	klø	slut

# Med f som forlyd

Forestil dig, at konsonantklyngen er ligesom superhelte, der arbejder sammen for at lave lyde.

Når f står først i et ord, er bogstav nummer to enten:

j, l, n eller r

F

fj-      fl-  
fn-      fr-

F

Sæt en af de fire konsonater ind efter f.  
Sæt streg til det rigtige billede.

f\_\_er



f\_\_ugt



f\_\_ise

f\_\_akke

f\_\_aske



f\_\_øjte

# Med k som forlyd

Nogle gange kan en enkelt superhelt (konsonant) ikke lave en hel lyd alene. Så beder den en ven (en anden konsonant) om hjælp!

Når k står først i et ord, er bogstav nummer to enten:

j, l, n, r eller v

k

kj- kl-  
kn- kr-  
kv-



Sæt en af de fem konsonater ind efter k.

Sæt streg til det rigtige billede.

k\_\_ude



k\_\_ud

k\_\_ole



k\_\_ap

k\_\_one



k\_\_æ

# Med b som forlyd

Her er et eksempel på en konsonantklynge: I ordet "blomst" arbejder bogstaverne 'b' og 'l' sammen om at danne en bl-lyd.

Når b står først i et ord, er bogstav nummer to enten:  
j, l eller r



bj-    bl-  
br-




Sæt en af de tre konsonater ind efter b.  
Sæt streg til det rigtige billede.

b\_\_ød



b\_\_ørn

b\_\_ad



b\_\_use

b\_\_omst



b\_\_e

# Med t som forlyd

Her er et eksempel mere: I ordet "træ" bliver bogstaverne 't' og 'r' venner og skaber en tr-lyd. Prøv at sige "træ".

Når t står først i et ord, er bogstav nummer to enten:  
j, v eller r



tj- tv-  
tr-



Skriv de første to bogstaver i ordet.



\_\_\_\_



\_\_\_\_



\_\_\_\_



\_\_\_\_

# Med s som forlyd

Bostavet "s" har mange venner. Det vil gerne danne lyde sammen med mange andre konsonanter. På denne og næste side kan du se eksempler.

Når s står først i et ord, kan bogstav nummer to være:

j, l, m eller n




sj-	sl-
sn-	sm-



Skriv de første to bogstaver i ordet.



— —



— —



— —



— —

# Med s som forlyd

I ordet "skov" arbejder 's' og 'k' sammen for at lave en sk-lyd. Prøv at sige "skov" og mærk, hvordan de to bogstaver arbejder sammen.

Når s står først i et ord, kan bogstav nummer to også være:

k, p, t eller v



sk-      sp-  
st-      sv-



Skriv de første to bogstaver i ordet.




— —



— —



— —



— —

# Med p som forlyd

Prøv at sige "pjaske". Kan du høre, hvordan konsonanterne "p" og "j" arbejder sammen om at lave en pj-lyd?

Når p står først i et ord, er bogstav nummer to enten:  
j, l eller r



pj-      pl-  
pr-



Skriv de første to bogstaver i ordet.



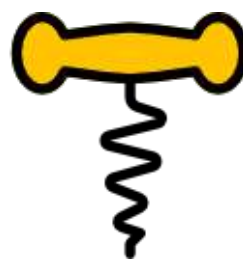
\_\_\_\_\_



\_\_\_\_\_



\_\_\_\_\_



\_\_\_\_\_

# Med g som forlyd

Når "g" går sammen med "r", kan de to konsonanter lave en gr-lyd. Det lyder lidt som en gal hund, der knurrer. Prøv selv at sige "gr".

Når g står først i et ord, er bogstav nummer to enten:

j, l, n eller r



gj-      gl-  
gr-      gn-



Skriv de første to bogstaver i ordet.



\_\_\_\_\_



\_\_\_\_\_



\_\_\_\_\_



\_\_\_\_\_

# H som første bogstav

Konsonantklyngen "hv" bruges i mange spørgende ord. Det er ord som hvem, hvad, hvor, hvorfor, hvornår og hvordan.

Når et ord starter med h, og der følger en konsonant bagefter, bliver h'et stumt. Se her!



hj- hv-



Tegn ordet



en hvid hjelm

en hval

en hjort

et hjul

# Find vej


Konsonantklynger kan også findes i midten af et ord. Men i dette hæfte skal du kun finde konsonantklynger i starten af ord.

Find vejen ved hjælp af billederne ned til "slut". Du må kun ramme ord med kl- forlyd.

start



*klude*



slut

# Hvilken lyd?

Ofte er det to konsonanter, der går sammen om at lave en lyd.  
Men det kan også være tre - eller endda endnu flere.

Sæt streg mellem lyd og billede.



fl-



kr-



gr-



fr-



kl-

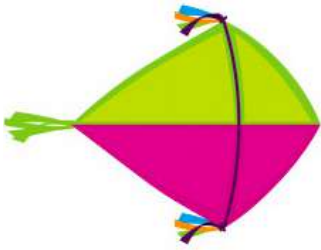
# Hvilken lyd?

Det kan godt drille lidt, når man skal sætte flere konsonantlyde sammen. Men prøv at sige hver konsonant langsomt, for sig selv - og derefter sige dem hurtigt efter hinanden.

Sæt streg mellem lyd og billede.



hj-



kl-



dr-



bj-











fj-

# Spil med konsonantklynger

Når du øver dig på at sige de lyde, som konsonantklyngerne laver, så vil det hjælpe dig med at læse og forstå ord bedre.

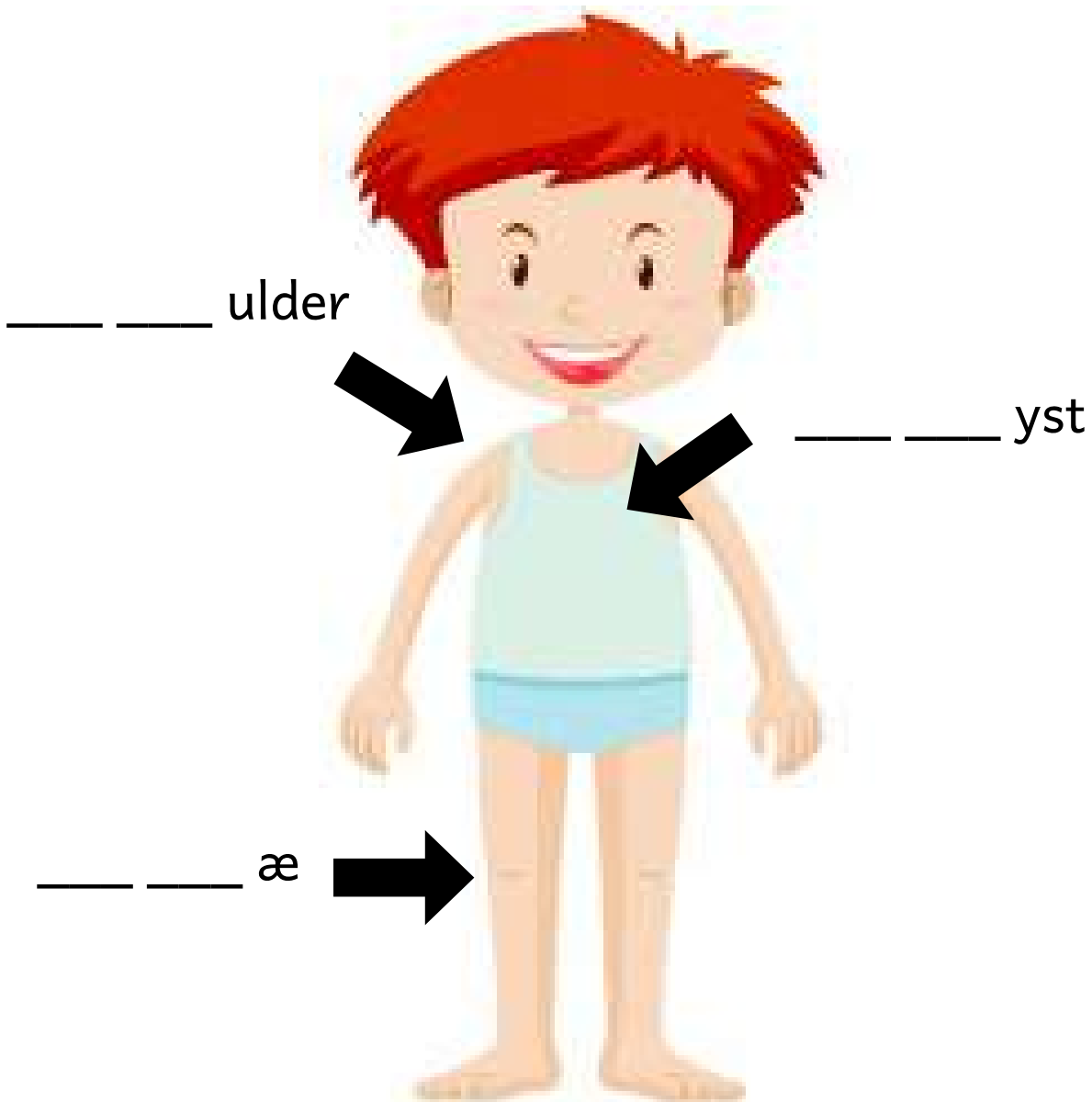
Slå med en terning og gå antallet af øjne. Sig et ord, der starter med de to konsonanter på feltet, hvor du lander.

 start	gl-	kl-	sn-
dr-	pr-	fl-	 bj-
 hv-	 sp-	hj-	br-
sj-	gn-	bl-	 gl-
 sk-	 fj-	pl-	 slut

# Kroppen

Når du ser sådanne klynger i ord, ved du, at de specielle bogstaver arbejder sammen for at skabe en unik lyd.

Se på kroppen.  
Skriv de konsonanter, der mangler.




# Transport

Hvis du har svært ved at finde ud af, hvordan en konsonantklynge lyder - så tænk på andre ord, du kender, med de samme konsonanter.

Se på billederne.  
Skriv de konsonantklynger, der mangler.



\_\_\_\_\_ one



\_\_\_\_\_ y



\_\_\_\_\_ aktor



\_\_\_\_\_ ib

# Skriv konsonantklyngen

Du kan øve dig ved at finde flere ord med disse specielle bogstavkombinationer og have det sjovt med at sige dem højt.

Skriv den konsonantklynge, der mangler.

\_\_\_\_\_ agen

\_\_\_\_\_ yver

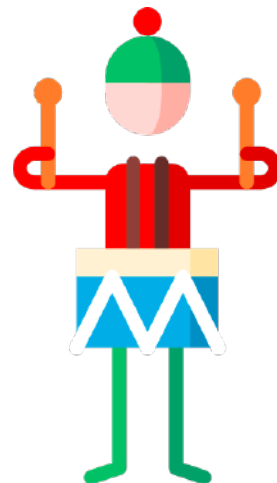


\_\_\_\_\_ raldet

lu \_\_\_\_\_ er

\_\_\_\_\_ engen

\_\_\_\_\_ ommer



# Lav ord

Det kan være en sjov leg at finde ord, der starter med bestemte konsonantklynger. Prøv sammen med dine venner og se, hvem der kan finde flest ord.

Lav så mange ord med konsonantklyngerne, som du kan.

kn-      hj-      gr-  
dr-      sm-      pr-



Handwriting practice area consisting of seven horizontal lines within a dotted orange border.

# Lav ord

Næste gang du ser et ord med konsonanter, der står tæt sammen og arbejder sammen om at lave en speciel lyd, så tænk på dem som superhelte - konsonantklynger!

Lav så mange ord med konsonantklyngerne, som du kan.

sn-

gn-

fl-

fj-

sn-

st-



Handwriting practice area with six horizontal lines for writing words.