


# Hæfte om konsonantklynger


Indskoling



Mit navn: \_\_\_\_\_

# Find vej

Find vej gennem labyrinten. Du må kun ramme konsonantklynger.

 start	frø	kno	sne
sti	øje	grå	gro
tit	gro	sno	ben
syg	stå	ild	sol
sko	tro	klø	slut

# Med f som forlyd

Når f står først i et ord, er bogstav nummer to enten:


j, l, n eller r

fj-      fl-  
fn-      fr-



Sæt en af de fire konsonater ind efter f.  
Sæt streg til det rigtige billede.

f\_\_er



f\_\_ugt

f\_\_ise



f\_\_akke



f\_\_aske



f\_\_øjte



# Med k som forlyd

Når k står først i et ord, er bogstav nummer to enten:

j, l, n, r eller v

kj- kl-  
kn- kr-  
kv-



Sæt en af de fem konsonater ind efter k.  
Sæt streg til det rigtige billede.

k\_\_ude



k\_\_ud

k\_\_ole



k\_\_ap

k\_\_one



k\_\_æ

# Med b som forlyd

Når b står først i et ord, er bogstav nummer to enten:

j, l eller r

bj-    bl-  
br-



Sæt en af de tre konsonater ind efter b.  
Sæt streg til det rigtige billede.

b\_\_ød



b\_\_ørn

b\_\_ad



b\_\_use

b\_\_omst



b\_\_e

# Med t som forlyd

Når t står først i et ord, er bogstav  
nummer to enten:

j, v eller r

tj- tv-

tr-



Skriv de første to bogstaver i ordet.



\_\_\_\_\_

\_\_\_\_\_



\_\_\_\_\_

\_\_\_\_\_

# Med s som forlyd

Når s står først i et ord, er bogstav nummer to enten:

j, l, m, n eller v


sj-	sl-
sn-	sm
sv-	



Skriv de første to bogstaver i ordet.




— —



— —



— —



— —

# Med p som forlyd

Når p står først i et ord, er bogstav nummer to enten:

j, l eller r


pj-    pl-  
pr-



Skriv de første to bogstaver i ordet.



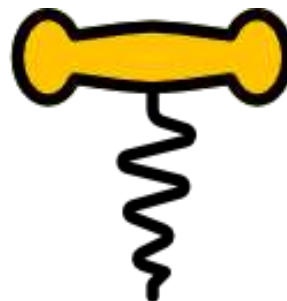
— —



— —



— —



— —

# Med g som forlyd

Når p står først i et ord, er bogstav nummer to enten:

j, l, n eller r

gj-      gl-

gr-      gn-

Skriv de første to bogstaver i ordet.



— —



— —



— —



— —

# Med s som forlyd

Når p står først i et ord, er bogstav nummer to enten:

j, l, n,m eller v

sj-      sl-

sn-      sv-

sm-

Skriv de første to bogstaver i ordet.



— —



— —



— —



— —

# H som første bogstav

Når et ord starter med h og en konsonanter kommer bagefter bliver h'et stumt. Se her!

hj- hv-

Tegn ordet



en hvid hjelm

en hjemløs

en hjort

et hjul

# Find vej

Find vejen ved hjælp af billederne til slut.  
Du må kun ramme ord med kl- forlyd.

start



*klude*



slut

# Hvilken lyd?

Sæt streg mellem lyd og billede.



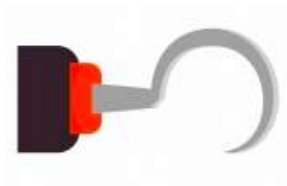
fl-



kr-



gr-



fr-



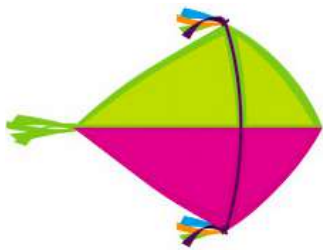
kl-

# Hvilken lyd?

Sæt streg mellem lyd og billede.



hj-



kl-



dr-










bj-



fj-

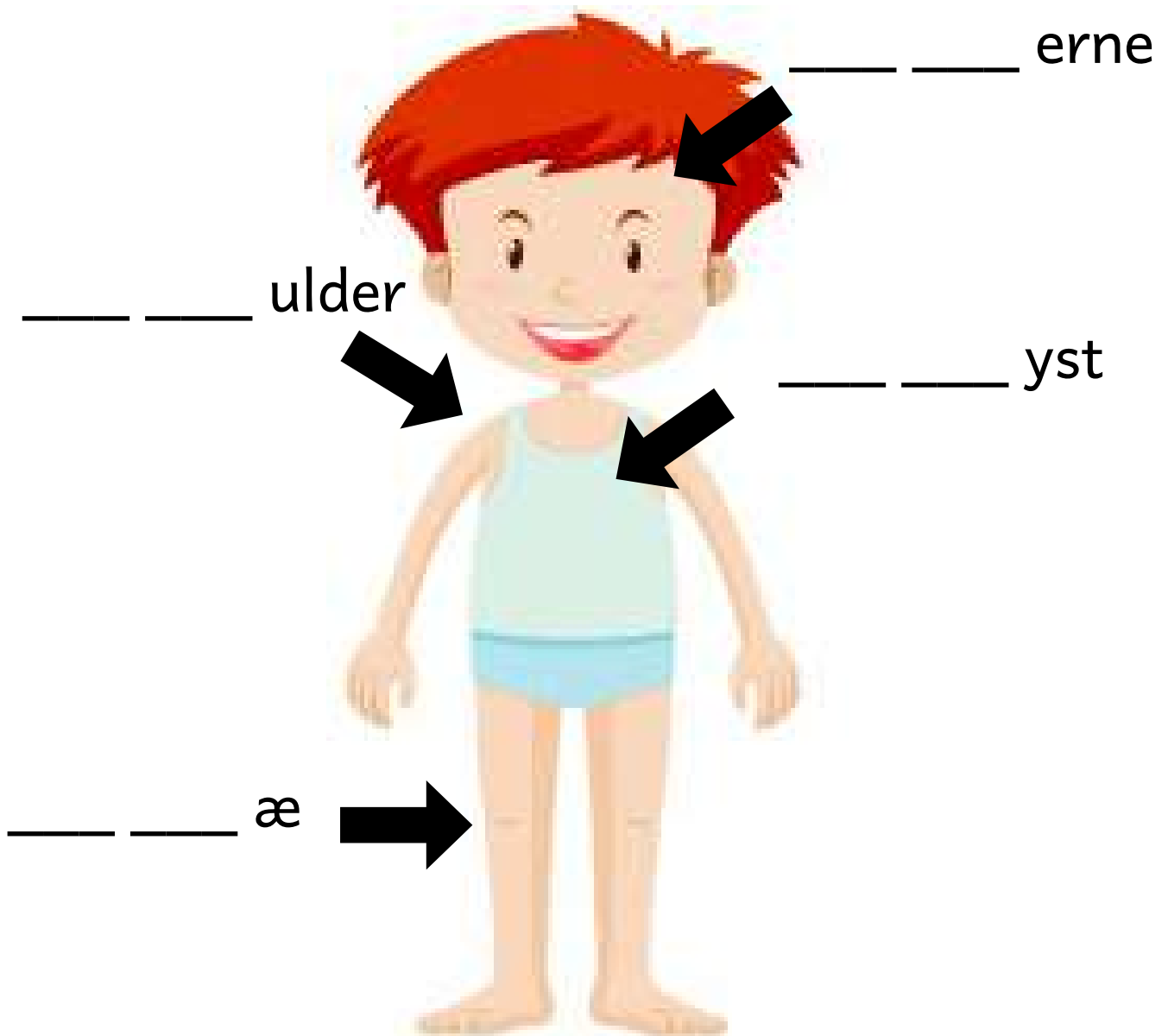
# Spil med konsonantklynger

Slå med en terning og gå antallet af øjne. Sig et ord, der starter med de to konsonanter på feltet, hvor du lander.

 start	gl-	kl-	sn-
dr-	pr-	fl-	 bj-
 hv-	 sp-	hj-	br-
sj-	gn-	bl-	 gl-
 sk-	 fj-	pl-	slut


# Kroppen

Se på kroppen. Skriv de konsonanter, der mangler.



# Transport

Se på billederne. Skriv de konsonanter, der mangler.



\_\_\_ one



\_\_\_ y



\_\_\_ aktor



\_\_\_ ib

# Skriv konsonantklyngen

Skriv den konsonantklynge, der mangler.

\_\_\_\_\_ agen

\_\_\_\_\_ yver

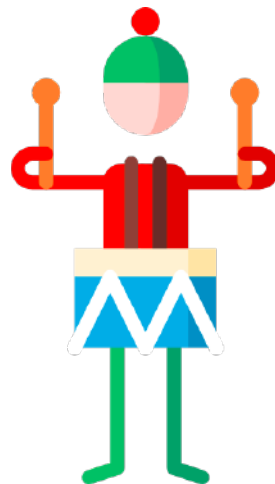


\_\_\_\_\_ raldet

lu \_\_\_\_\_ er

\_\_\_\_\_ engen

\_\_\_\_\_ ommer



# Lav ord

Lav så mange ord, du kan med  
konsonantklyngerne.

kn-

hj-

gr-

dr-

sm-

pr-



Four horizontal lines for writing, enclosed in a dotted yellow border.

# Lav ord

Lav så mange ord, du kan med  
konsonantklyngerne.

sn-

gn-

fl-

fj-

sn-

st-



Four horizontal lines for writing, enclosed in a dotted orange border.