


Min julekalender

1. -2. klasse



Mit navn: _____

Klasse: _____



Hvem er jeg?



Her er Hjalte. Han er en nisse, som arbejder for julemanden. Hjalte synes, han arbejder rigtig hårdt, for at gøre alle børn glade i julen.

Hjalte elsker julemåneden, og nu skal du følge ham og hjælpe med at løse nogle opgaver.

Til alle hverdage i december. Isæt selv datoerne for december måned, da datoer for hverdage skifter fra år til år.

. december

En af Hjaltes opgaver er at pynte nissernes juletræ. Men der er mange forskellige ting som skal på. Hjælp Hjalte med at pynte træet. Sæt streg fra pynten til de rigtige ord.



kugle

stjerne

julestok

sok

gave

snemand

klokker

snefnug

lyskæde

nissehue

. december

I dag sner det i Nisseland. Det er Hjalte rigtig glad for. Han har glædet sig til at bygge sin første snemand i år.

Hjælp Hjalte med at bygge snemanden. Farvelæg den rigtige farve ved ordet.

jul = rød


kage = gul

gran = grøn

nisse = blå

sne = hvid

klokke = orange



. december

Det vigtigste nisserne er, at børnene får det, de ønsker sig. Hjalte går i gang tidligt på året, så han ikke får alt for travlt. Hjælp Hjalte med at gøre Lines og Eriks ønskeseddel færdig. Skriv den manglende vokal.

Lines ønskeseddel



s p _ _ n d e

r _ _ n g

t _ _ j

s k _ _

b _ _ g

b _ _ l d

h _ _ t

s p _ _ l

h _ _ n d

s k _ _



Eriks ønskeseddel





. december



k	l	o	k	k	e
u	l	y	s	j	p
g	t	å	o	u	u
l	v	s	k	l	a
e	t	r	æ	i	b

→
vandret

træ
lys
klokke

Hjalte kan ikke finde nogle ting ude på juleværkstedet. Vil du hjælpe Hjalte med at finde dem?

Find og lav ring om ordene.

↓
lodret

jul
sok
kugle

. december

Hvad laver Hjalte og hans rensdyr i dag?
Sæt ordene rigtigt, skriv på linjen og tegn i boksen.



1. kage - spiser - Hjalte

A large, empty rectangular box with a red border, intended for drawing.

2. hopper - højt - rensdyret

A large, empty rectangular box with a red border, intended for drawing.

. december



Hjalte skal hen til et nissehus og pynte op. På vejen møder han mange forskellige ting og dyr. Hjælp Hjalte med at huske, hvad han så på sin vej.



A crossword puzzle grid with 15 empty boxes for writing words. The grid is shaped like a cross with a vertical stem of 5 boxes and a horizontal bar of 7 boxes. The intersection is a single box. The grid is positioned to the right of the illustrations of the Christmas tree, reindeer, and mouse, and to the left of the word list.

Ordliste

mus

rensdyr

juletræ

nisse

kugle



. december




Hjalte har nu arbejdet alene i længe. Han synes, det begynder at blive lidt ensomt. Han kunne godt tænke sig en nisseven, der vil hjælpe ham.

Kender du en nisse, som kunne hjælpe Hjalte?

Tegn din helt egen julenisse.



Fortæl lidt om din nisse.



. december



I dag har Hjalte haft en skøn dag. Han har fået risengrød til aftensmad og været i kirken. Han blev lidt vred, da julemanden drillede ham. De er heldigvis blevet gode venner igen.

Skriv den rigtige sætning fra Hjaltes dag i dag.



risengrød	der	til	var	aftensmad



Hjalte	julemanden	drillede	nissen	meget



klokkerne	med	ringede	kirken



. december

Hjalte er foran med sit julearbejde. Han vil gerne bruge tiden på at tegne sammen med dig.

Tegn et juletræ

Tegn en julemand


Tegn en stjerne

Tegn en snemand

. december

Hjalte skal huske at øve sig på de forskellige sange, så han kan synge højt og tydeligt, når der skal danses om juletræet på juleaften.

Sæt stavelserne sammen og skriv sangteksten på linjen.



. december

Hjalte elsker at hygge. En varm stue, kaffe, boller og en god quiz. Det er så hyggeligt med en quiz. Derfor han lavet en til dig!

Skriv "ja" eller "nej" i det blå feltet.

Juleaften danser man om bålet.



Her er der 3 juleklokker.

Om 2 dage er det juleaften.

Det sner lige nu.

Her er 2 stjerner.



Vi har december måned.

En snemand er blå.

Jeg glæder mig til juleaften.

. december

Hjalte mangler ideer til at få julen til at blive god. Han har prøvet at tænke på ord som starter med "jule", men Hjalte har brug for din hjælp.

Tegn ting eller skriv ting, der starter med "jule", så Hjalte kan få nogle gode ideer.



. december

Alle børnenes ønsker er blevet rodet sammen. Hjælp Hjalte med at få styr på det. Sæt en streg til det, som starter med bogstavet.

a

b

c

d

e

f

g

h

i

å



j

ø



k

æ



l

z



m

y



n

x

v

u

t

s

r


q

p

o

. december

Der er kort tid til jul, og Hjalte har helt glemt at spise risengrød. Det er det bedste måltid, en nisse kan få. Hjalte kan ikke helt huske, hvor han har stillet sin risengrød. Hjælp Hjalte med at finde vej, så han kan blive mæt.



. december

Hjalte skal give en nissefigur i gave, men noget er galt! Kan du hjælpe ham med at finde de 5 fejl? Sæt kryds ved fejlene.




Skriv hvor du fandt en fejl



. december

Hjalte har mistet sit rensdyr Albert. Han skal nu gå ud i skoven for at finde ham. Vil du hjælpe Hjalte med at skrive hvordan han ser ud?

Skriv ordet på linjen. Få hjælp fra boksene.



gevir

krop

hale

øre

ben



øje

Hjalte siger tak for hjælpen!



Du har nu hjulpet Hjalte med at klare alle sine opgaver til jul. Du har sørget for, at han har haft styr på tingene, og at alle børn i verden får deres ønsker opfyldt. Hjalte siger mange tak for hjælpen, og han kunne helt sikkert ikke have gjort det uden dig! God jul!