



Mit hæfte om nytår



Niveau 1



Navn: _____

Klasse: _____


Labyrinten



Den sidste dag på året d. 31 december kalder vi for nytårsdag.
Her fejres at året er slut og et nyt starter.

- Find vej ned til hattene.

START



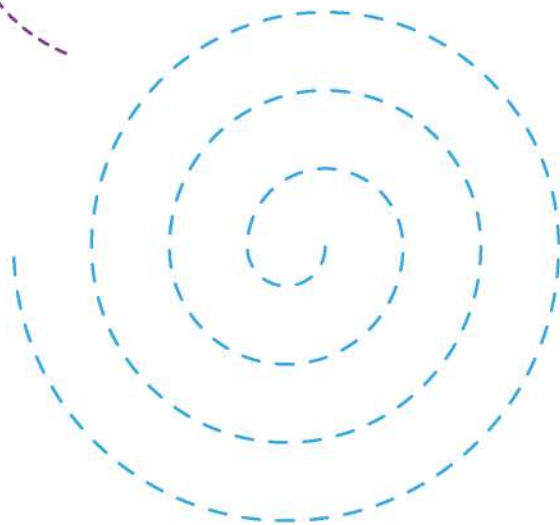
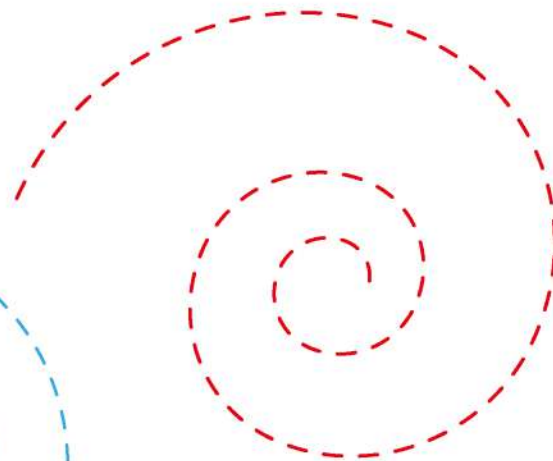


Tæl pynten

Man plejer at tage sit pæne tøj på, når det er nytårsaften.
Hvilket tøj plejer du, at have på?



 Tegn ovenpå strengen.



Mad og drikke

På nytårsaftnen får man lækker mad og noget lækker at drikke.
Hvad plejer du at spise og drikke nytårsaftnen?

- Sæt ring om det, man kan drikke nytårsaftnen.















Tæl stjerner

Har I nogle traditioner for nytårsdag? F.eks. en gåtur i skoven, en fodboldkamp eller spille brætspil?



● Tæl de forskellig farvede stjerner.




 <input type="checkbox"/>	 <input type="checkbox"/>
 <input type="checkbox"/>	 <input type="checkbox"/>
 <input type="checkbox"/>	 <input type="checkbox"/>
 <input type="checkbox"/>	 <input type="checkbox"/>
 <input type="checkbox"/>	 <input type="checkbox"/>
 <input type="checkbox"/>	 <input type="checkbox"/>

Raketternes farver

Nytårsaften når det er blevet mørkt, bliver der affyret raketter og andet fyrværkeri. Man skal dog huske at være forsigtig med fyrværkeri.


- Sæt en streg ned til farven på fyrværkeriet.




rød



orange



grøn/gul



blå

Farvelæg



Raketterne kan være store og små. Man skal altid huske, at have sikkerhedsbriller på når man fyrer fyrværkeri af.

- Farvelæg raketten



Nytårsforsæt

Når det bliver nytår er der mange som laver et nytårsforsæt, som betyder at man har nogle mål man ønsker at opnå. F.eks. at blive bedre til fodbold.

● Sæt streg til det rigtige billede.

Jeg vil blive bedre til, at _____

Læse ●

Regne ●

Tegne ●

Løbe ●















Tæl pynten



Det kan være hårdt at holde nytår. Ofte kommer man sent i seng og er sammen med familie og måske venner. Husk at man altid må gå tidligt i seng.

- Tæl de forskellige slags pynt.

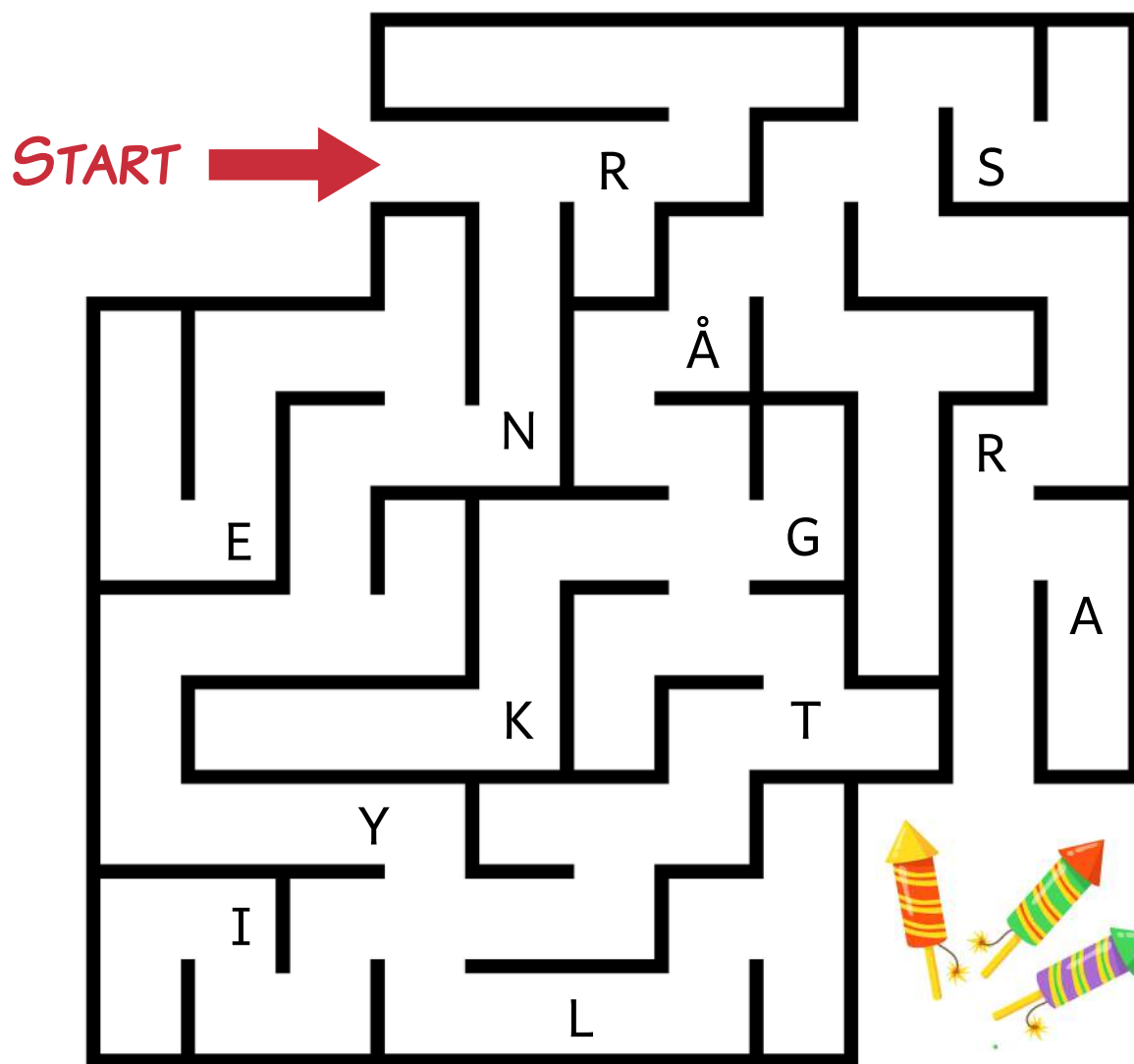


	<input type="checkbox"/>		<input type="checkbox"/>
	<input type="checkbox"/>		<input type="checkbox"/>
	<input type="checkbox"/>		<input type="checkbox"/>
	<input type="checkbox"/>		<input type="checkbox"/>
	<input type="checkbox"/>		<input type="checkbox"/>
	<input type="checkbox"/>		<input type="checkbox"/>

Find ordet

Til midnat hvor året skifter, er der nogle som hopper ned fra stole eller sofaer. Det gør man for at "hoppe ind i det nye år".

- Find ned til raketten. Skriv bogstaverne du møder på linjen.



Nytårsaften



Hvem holder du nytår med? Din mor, far og søskende? Bedsteforældre?
Naboer? Venner? Kælefyr?

Tegn og skriv navnene på dem du skal holde nytår med.

A large, empty rectangular box with a dark border and a white interior. The box is intended for drawing and writing the names of people to celebrate New Year's Eve with. The border of the box is decorated with small, colorful stars and dots.

Skriv bogstavet



Krudt er for mange en del af nytårsaften. Hvilket krudt plejer du at købe til nytårsaften? Raketter, heksehyl, knaldperler?

Skriv bogstaverne

n n

y y


t t

å å

r r

Skriv ordet

Ha' et fantastisk nytår. Husk sikkerhedsbriller og drik rigeligt med børnechampagne!



Godt nytår!

Skriv nytår

nytår nytår