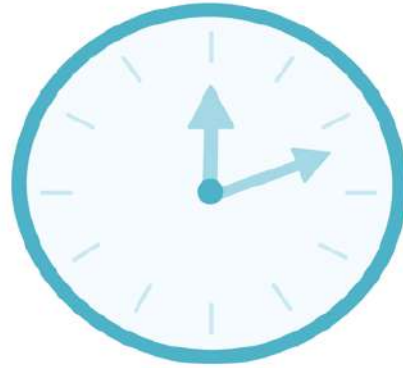


Engelsk

time

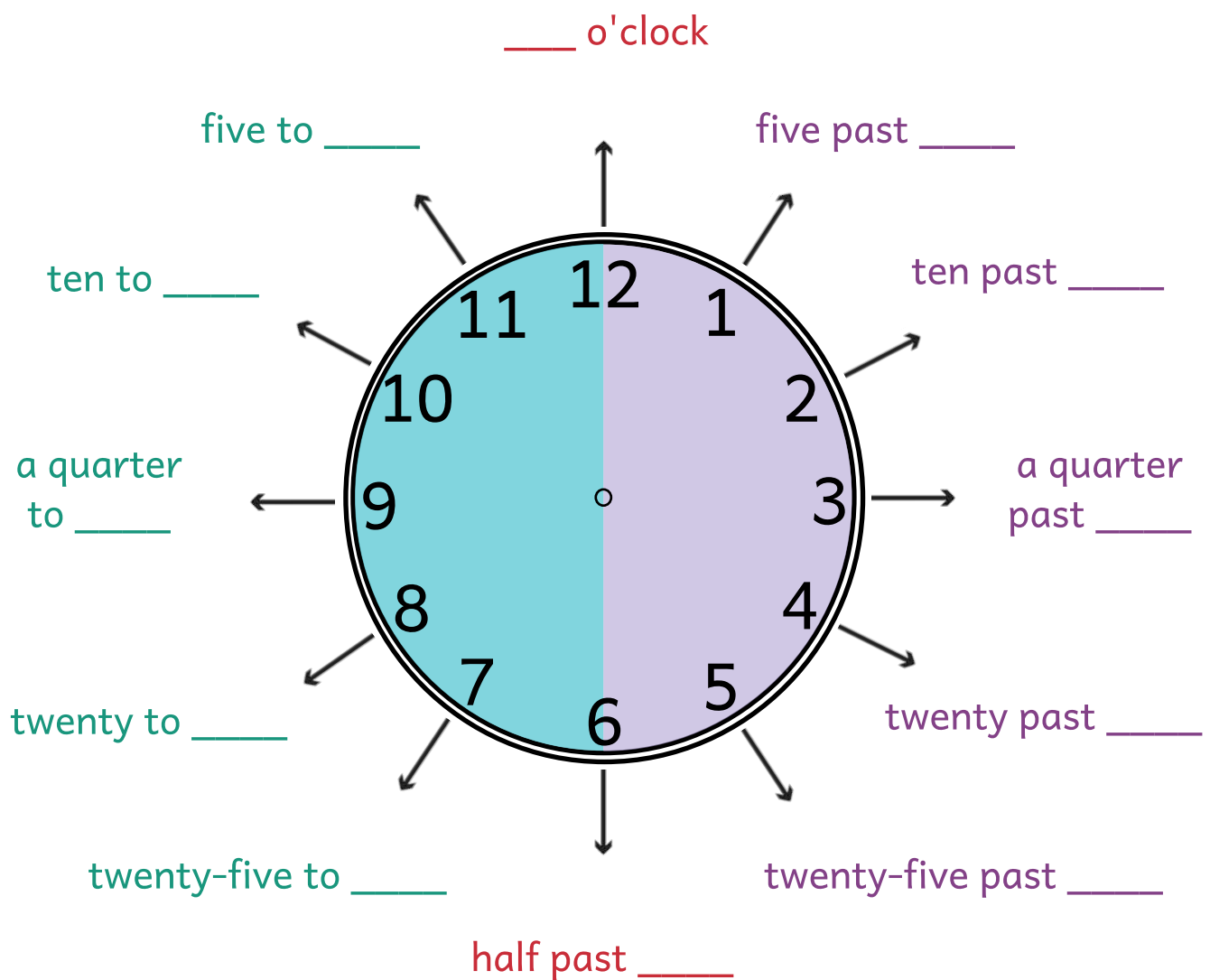


My name: _____

What is the time?

Når du skal lære om klokken på engelsk, er det en smule anderledes end på dansk. På engelsk bruger man nemlig 12-timers opdeling, mens vi på dansk bruger 24-timers opdeling.

Her kan du se en oversigt over de forskellige tidsudtryk man ofte bruger i engelsk.



to

past

Matching

Nu skal du lære, hvordan man snakker om, hvad klokken er på engelsk.
Du kan bruge oversigten fra sidste side som hjælp til opgaven.

Sæt streg mellem de små sætninger og det rigtige ur.

It is five past nine. ●



It is ten past two. ●



It is ten to two. ●



It is twenty-five past twelve. ●



It is ten o'clock. ●

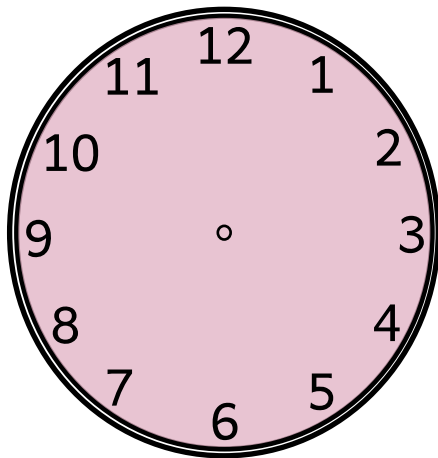


Draw the pointers


Det kan også være at man har mere end et ur. På den måde kan man skifte ur alt efter hvilken begivenhed man skal til. Hvis man f.eks. skal dyrke sport, kan man tage sit sportsur på.

Læs sætningen og tegn viserne rigtigt ind på uret.


It is three o'clock.



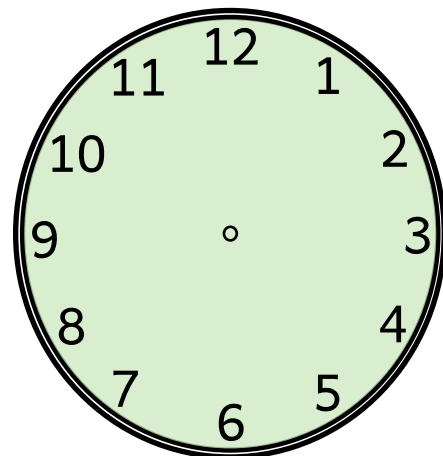
It is half past eleven.



It is ten to seven.



It is a quarter past one.




Different clocks


Der er forskellige slags ure. Nogle kan bedst lide at læse analog ure, mens andre bedre kan lide at læse digitale ure. Hvad kan du bedst lide?

Sæt streg mellem det digitale og analog ur, som viser det samme.


16 : 30




08 : 05




06 : 00



09 : 25



05 : 00



Write the time

I militæret har man en helt bestemt måde, at fortælle hvad klokken er. Der læser man klokken som ét helt langt tal, i stedet for to forskellige.

Hvis klokken er tre, siger man at klokken er 1500.

Aflæs analoguret og skriv det i digital form på linjen.

David wakes up at

_____.



He starts school at

_____.



David is golfing at

_____.



He feeds his cat at

_____.



David visits Sille at

_____.



David is outside at

_____.



At what time do you?

Tid er noget vi bruger meget i vores hverdag. Man kan for eksempel bruge klokken til at fortælle om sin dag. Eller til at aftale et tidspunkt man skal mødes med en ven.

Skriv hvonår du gør de forskellige ting.



I eat breakfast at...



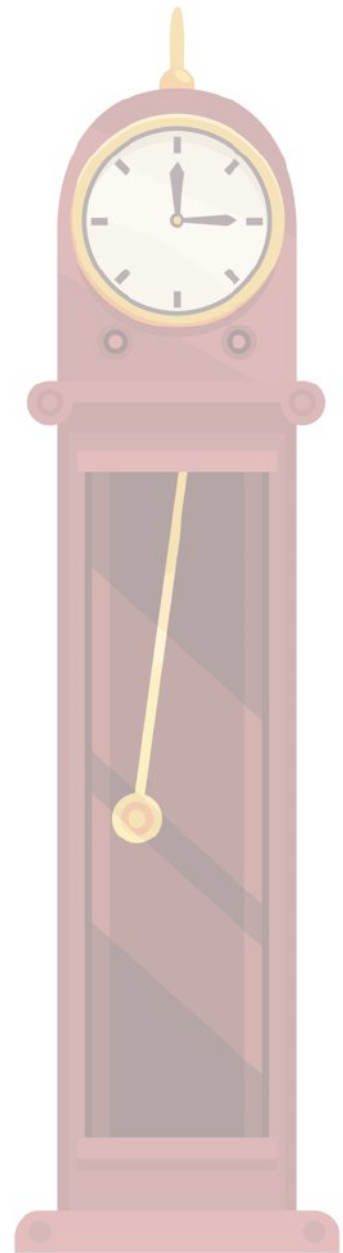
I take a shower at...



I eat dinner at...



I go to bed at...



True or false?

I denne opgave skal du sætte kryds ved enten "true" eller "false", som betyder rigtigt eller forkert. Læs sætningerne og kig uret. Passer de to sammen?

Sæt kryds ved "true" eller "false".

It is half past twelve



true

false

It is seven o'clock



true

false

It is twenty past two



true

false

It is a quarter to six



true

false

It is five to eight



true

false

Connecting

Læs sætningerne. Når du har læst sætningerne, skal du kigge på billederne nederst på siden. Hvilket billede passer til hvilket ur?





Læs de små sætninger. Sæt streg mellem billedet og uret, så det passer med historien.

Simon plays football on Tuesdays and Thursdays at five o'clock.

Simon wakes up everyday at a quarter to seven.

Simon goes swimming on Mondays at half past four.

Simon eats dinner with his family around six o'clock everyday.



The twelve months

Der er fire årstider og 12 måneder. Her i Danmark er der stor forskel på årstiderne, og der er stor forskel på det tøj, man skal have på.

Skriv de måneder der er i hver årstid.

autumn



summer



winter



spring



The right order

Når man skal læse et digitalt ur, er det vigtigt man er opmærksom på hvilken tid på døgnet det er. Det er fordi, der på et digitalt ur kun er 12 timer, men der er 24 timer i døgnet.


Sæt billederne i rækkefølge fra du står op, til du går i seng.
Skriv tal i cirklerne. Start med tallet "1".



Translate

Det kan være rigtig svært at lære klokken. Der er to forskellige visere og to forskellige slags ure, man kan lære. Det kan nogle gange være en fordel, at lære det analog ur først.

Sæt streg mellem det engelske ord og den danske oversættelse.



Afternoon ● Midnat ●

Midnight ● Solopgang ●

Midday/noon ● Nat ●

Sunset ● Solnedgang ●

Night ● Middag ●

Sunrise ● Eftermiddag ●

AM og PM

Tiden kan føles meget forskelligt i løbet af en dag. Hvis man keder sig, kan det føles, som om at tiden går meget langsomt. Hvis man har det sjovt, kan det føles som om tiden flyver afsted.

En lille oversigt og en god huskeregel til at forstå de engelske betegnelser "AM" og "PM".

AM



Huskeregel:

AM: af madrassen
AM starter fra midnat

PM



Huskeregel:

PM: på madrassen
PM starter fra middag

Is it AM or PM?

På dansk bruger vi ikke "AM" og "PM", i stedet tæller vi videre fra 12. Så klokken tre om eftermiddag er klokken 15 på et digitalt ur.

Skriv om klokkeslættet på engelsk ville være "AM" eller "PM".

16 : 30

11 : 45

06 : 03

22 : 50

17 : 20

04 : 35



Mille's Monday

Nu skal du læse en historie om pigen Mille. For at gøre det mere overskueligt, kan du læse en sætning af gangen. Når du har læst sætningen, kan du kigge på billederne og se om du kan genkende noget fra teksten.

Læs historien om Milles mandag.
Sæt derefter billederne i rigtig rækkefølge.

Mille wakes up Monday morning at six thirty AM.


She eats cereal for breakfast at seven AM, and leaves for school at half past seven.

Mille learns about math, nature and animals in school.


At three o'clock her mum picks her up from school. They drive to a horseback riding lesson, that starts at four.

She eats pizza at seven PM with her family.

07:00



16:00



07:30



06:30



15:00



19:00

