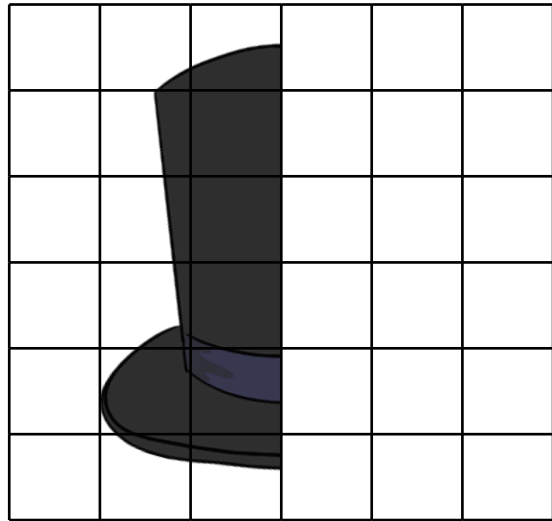



Mit nytårshæfte



Navn: _____


Klasse: _____

Find vej gennem labyrinten

Nytårsdag og aften er den 31. december. Det er den sidste dag på året. Når klokken slår 00.00 går vi ind i det nye år. Mange fejrer nytårsaften med god mad, familie og venner.



Hjælp drengen ned til raketten.



Følg bogstavet "s"

Mange køber fyrværkeri til nytårsaften. Man kan både købe raketter, batterier og mindre fyrværkeri som heksehyl og knaldperler. Har du købt fyrværkeri til nytårsaften?



Følg bogstavet "s".

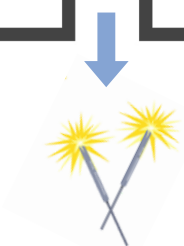

s	s	A	w	r	t	y	u	I
b	S	H	d	f	g	h	j	O
M	S	s	s	s	S	S	s	L
n	h	G	A	Z	n	M	S	P
M	p	J	s	s	S	B	s	s
b	L	K	S	x	s	v	c	s
v	S	s	S	A	S	S	S	s
C	s	D	F	j	U	i	y	P
B	S	S	s	s	s	S	S	s



Find vej gennem labyrinten

Man kan have forskellige nytårstraditioner. Nogle spiser bestemt mad, tænder lys og tager farverigt tøj på. Nogle går en lang tur eller spiller brætspil inden aftensmad.

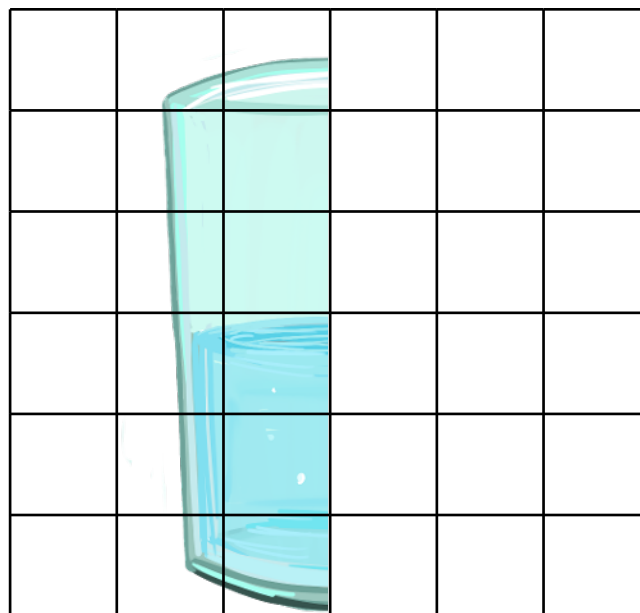



Hjælp pigen ned til stjernebasterne.



Tegn den anden halvdel

Mange laver et nytårsforsæt, hvor man sætter sig et mål for det nye år. Det kan være alt fra at blive bedre til at lave mad, eller blive bedre til fodbold eller håndbold.

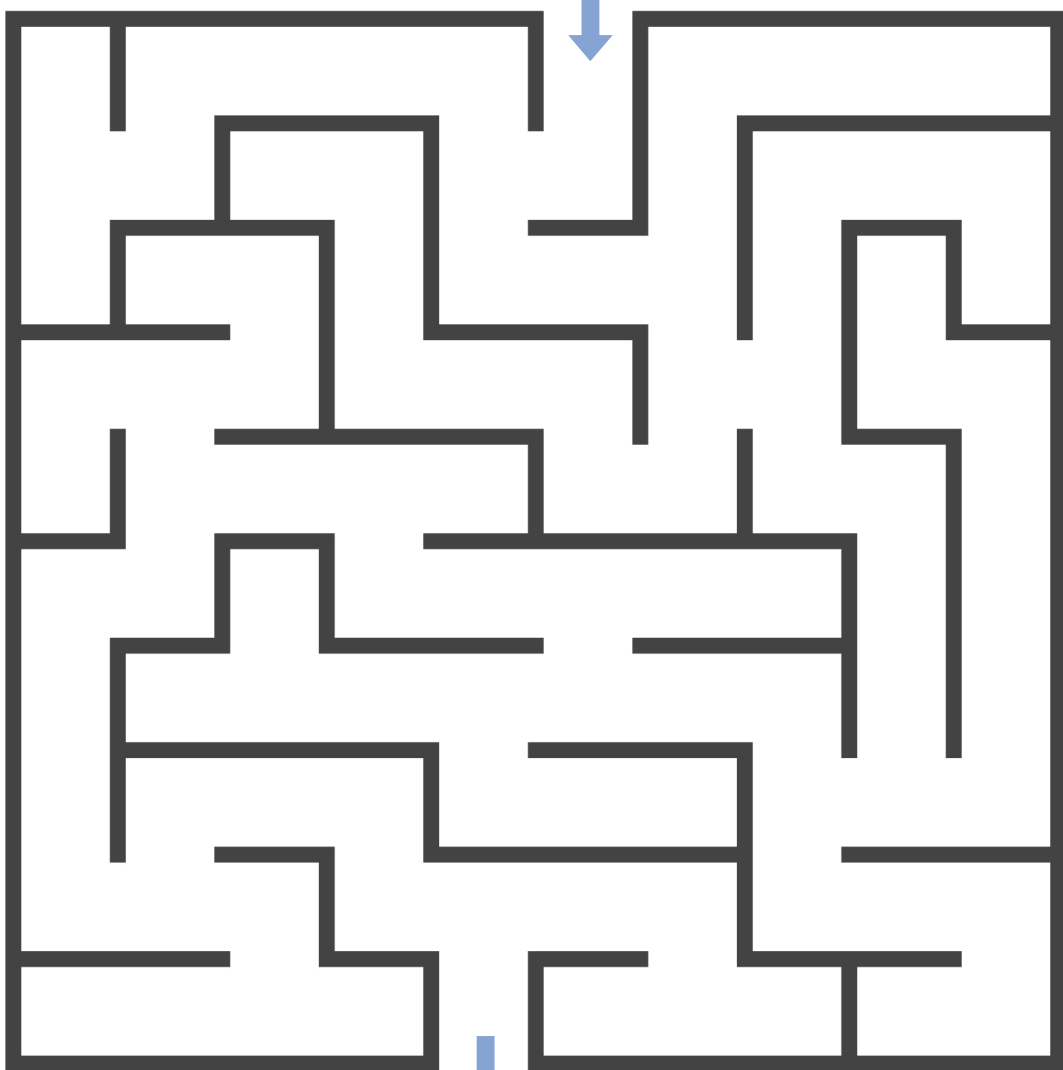
Tegn den anden halvdel.



Find vej gennem labyrinten

Hos nogle familier får børnene en slags mad, og de voksne en anden slags mad. Det kan være I skal have pomfritter eller burger, og de voksne skal have fisk, suppe eller kød.

Hjælp drengen ned til musikken.

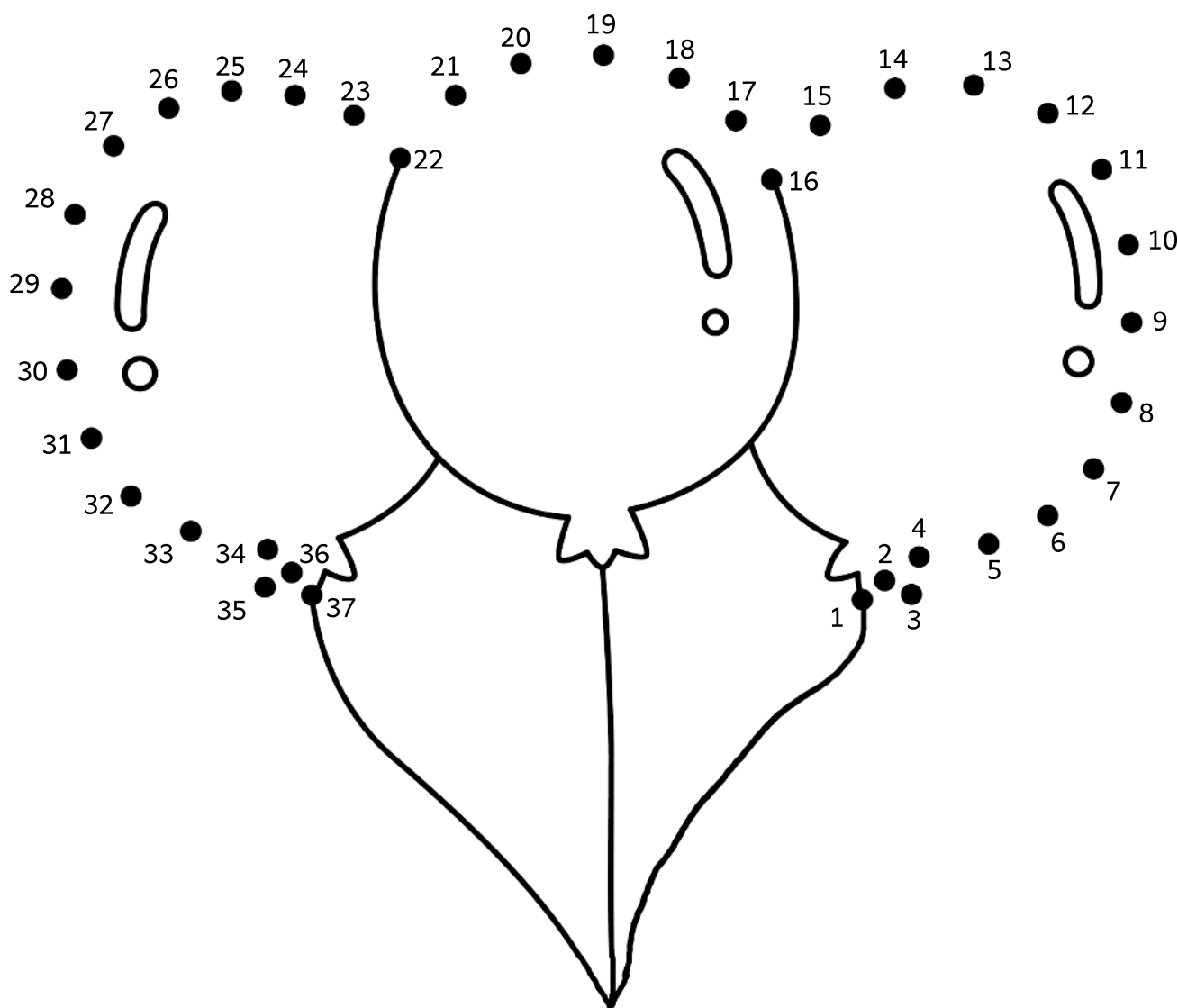


Tegn fra prik til prik og farv

Når du tegner fra prik-til-prik, træner du din finmotorik. Så bliver du god til at holde på blyanten og tegne meget præcist. Det er godt at kunne, når du skal lære at skrive tal og bogstaver.

Tegn fra prik-til-prik. Start ved tallet 1, 2, 3 osv.

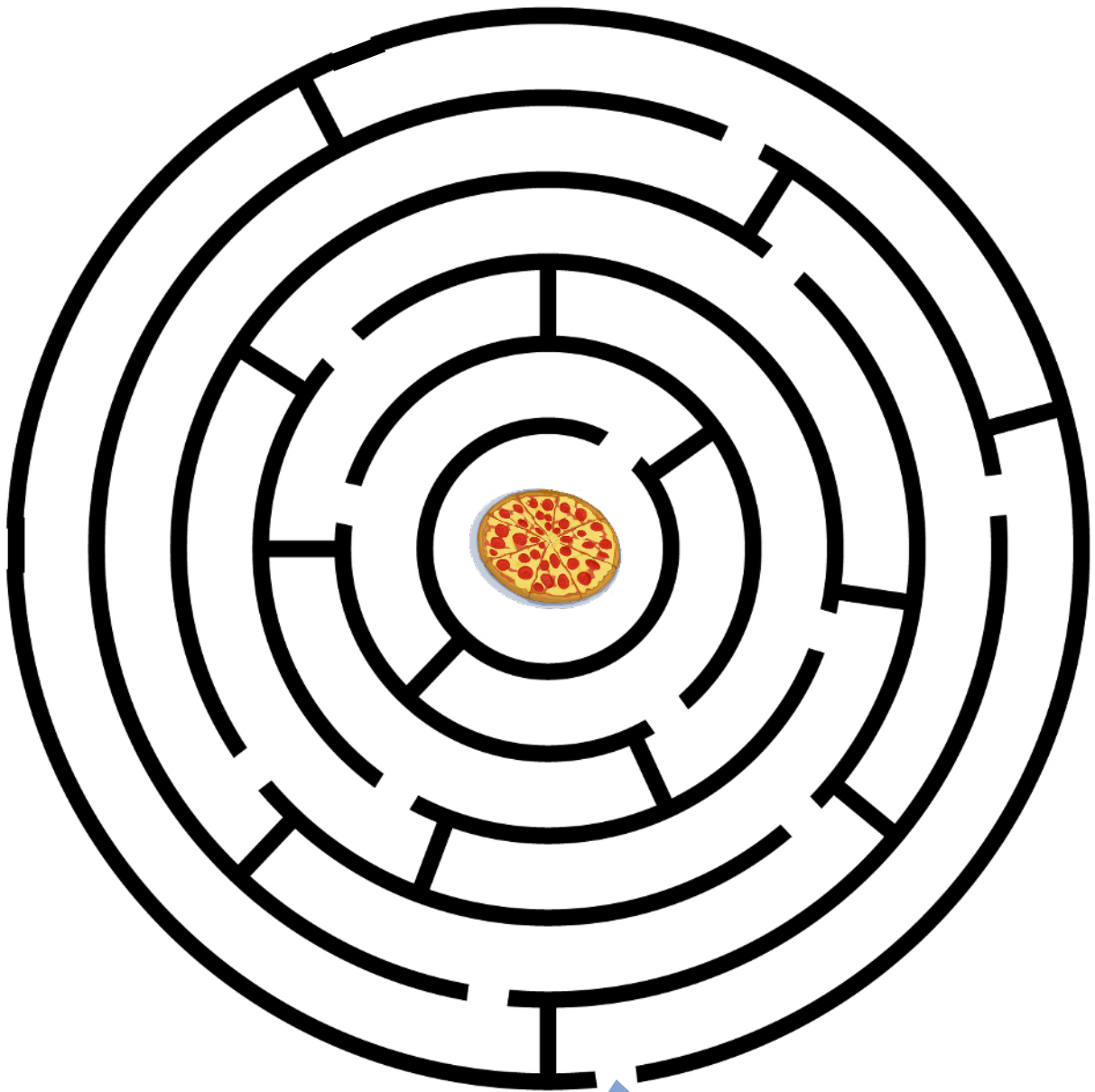
Farvelæg tegningen bagefter.



Find ind til raketten

Det er vigtigt altid at have sikkerhedsbriller på, når der bliver skudt krudt af. Det er uanset om det er dig, eller en anden som fyrrer det af. Det er for at passe på dine øjne, hvis der skulle være nogle gnister.




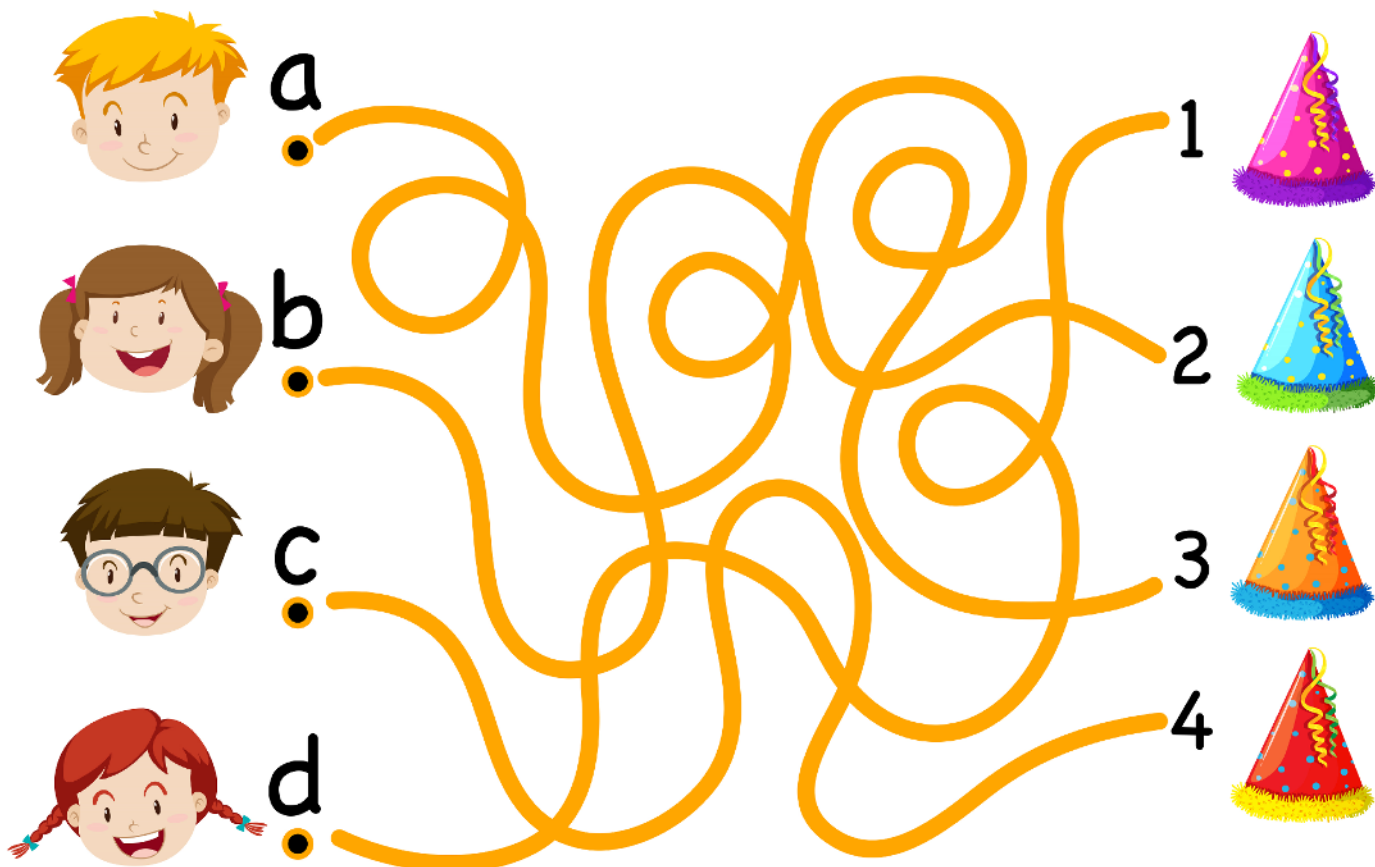
Hjælp børnene ind til pizzaen.



Hvem har hvilken nytårshat?

Mange pynter spisebordet og resten af hjemmet op til nytårsaften. Det kan både være balloner, glimmer, bordløber og serpentiner. Har I købt nytårspynt til nytårsaften?

Tegn ovenpå stregerne og find ud af hvilken hat, der tilhører hvem.
Skriv det i boksen nederst.



1

2


3

4

Find ind til bordbomben

Der er også mange, som stiller bordbomber på nytårsbordet. De er rigtig sjove, men efterlader også meget rod. Det kan derfor være en god ide, at vente med at skyde dem af, indtil maden er væk fra bordet.

Hjælp drengen ind til ballonen.



Følg bogstaver "d"

Bogstaver "d" og "b" ligner hinanden ret meget. Cirklen på de to bogstaver vender bare forskellige veje. Nu kan du øve dig i, hvordan bogstavet "d" ser ud. Følg bogstavet "d" og find ned til raketten.



Følg bogstavet "d" og find ned til rakterne.

Det kan både være det store og lille "d".



d	H	A	D	d	d	d	d	I
D	r	H	d	f	g	h	D	O
d	d	d	D	s	D	D	d	L
n	h	G	A	D	d	M	S	P
M	p	d	D	d	k	o	U	j
b	L	d	S	x	j	D	d	D
v	S	d	D	D	d	D	e	d
C	s	e	F	j	s	r	d	D
B	N	h	m	l	t	S	D	s



Hvem finder vej?

De tre venner har en konkurrence om, hvem der kan finde ind til fyrværkeriet. Fyrværkeri kommer i mange farver og størrelser. Nogle kan lide kæmpe store BANG og mange farver, mens andre bedre kan lide stjernekastere eller heksehyl.

