



Hentediktat med juleord

- Klip brikkerne ud og laminer dem, så de kan bruges igen og igen.
- Fordel brikkerne enten inde eller ude.
- Alle deltagere får hver deres skriveark.
- Nu skal barnet løbe ud og finde en af brikkerne og læse ordet.
- Når barnet har læst ordet, løber barnet tilbage til sit svarark, og skriver ordet ud fra hukommelsen.
- Barnet må gerne løbe tilbage og læse ordet flere gange.





1.

kage

Tekst & illustration ©legoglektie.dk



2.

nisse

Tekst & illustration ©legoglektie.dk



3.

kakao


Tekst & illustration ©legoglektie.dk



4.

hue

Tekst & illustration ©legoglektie.dk



5.

gave


Tekst & illustration ©legoglektie.dk



6.

sne

Tekst & illustration ©legoglektie.dk



7.

lys

Tekst & illustration ©legoglektie.dk



8.

kugle

Tekst & illustration ©legoglektie.dk



9.

gran

Tekst & illustration ©legoglektie.dk



10.

kane

Tekst & illustration ©legoglektie.dk



11.

sok


Tekst & illustration ©legoglektie.dk



12.

istap


Tekst & illustration ©legoglektie.dk



13.

sæk


Tekst & illustration ©legoglektie.dk



14.

iglo

Tekst & illustration ©legoglektie.dk



15.

æsel


Tekst & illustration ©legoglektie.dk



16.

træ


Tekst & illustration ©legoglektie.dk



17.

bånd

Tekst & illustration ©legoglektie.dk



18.

bog

Tekst & illustration ©legoglektie.dk



Skriveark

Navn: _____

1.	
2.	
3.	
4.	
5.	
6.	
7.	
8.	
9.	

10.	
11.	
12.	
13.	
14.	
15.	
16.	
17.	
18.	