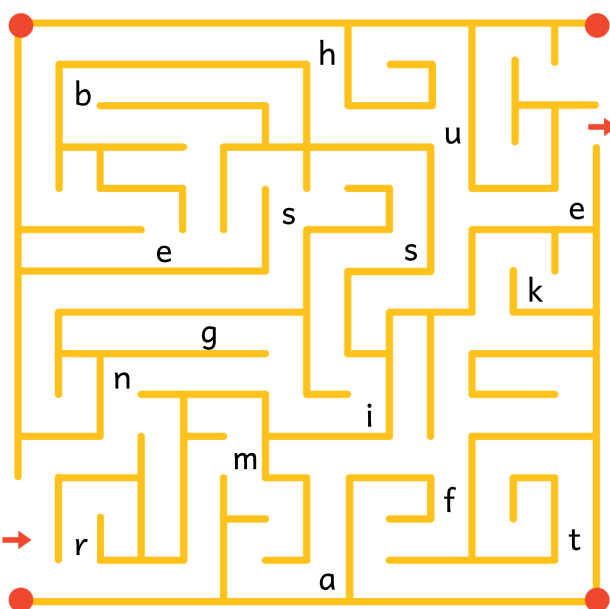


JULELØB 1

DANSK



Navn: _____

Klasse: _____

POST 1

Julen er en dejlig tid. Det er tid til hygge, lækre julesnacks og julemusik. Det bliver mørkt udenfor, og vi tænder op i stearinlysene indenfor. Hvad kan du bedst lide ved julen?

**SÆT RING OM ALLE ORD,
DU KAN SÆTTE "JULE" FORAN.**

JULE _____



træ	nødder	sne	rensdyr	mand
lys	kugle	nisse	konfekt	hue
kort	gave	toilet	ønsker	går
koldt	pynt	aften	mig	kat



POST 2

Mange børn har spiselige julekalendere, som de åbner enten om morgenen eller om aftenen. Nogle har rigtig mange, andre kan nøjes med én. Hvor mange julekalendere har du?

SÆT STREG MELLEM ORD OG BILLEDE.

V
A
R
M

K
A
K
A
O

N
I
S
S
E

J
U
L
E
S
O
K


G
A
V
E



POST 3

Et par dage inden jul, tager mange familier på juletræsagt. De tager ud på en juletræsmark, og fælder det juletræ, som de vil have med hjem til jul. Skal du ud og fælde et juletræ med din familie?

HJÆLP JULEKONEN HEN TIL JULETRÆET.



SKRIV BOGSTAVERNE, DU MØDER PÅ VEJEN.

POST 4

Der er mange som håber, at det bliver hvid jul. Hvid jul betyder, at der er faldet sne juleaften. Der er dog ikke sikkert, at der falder sne juleaften. Hvis der bliver hvid jul, lave mange ting i sneen f.eks. sneboldskrig, lave sneengle eller bygge snemænd.

STAV ORDENE KORREKT.

j l u e a m n d



j l u t e r æ



s e n u f n g



r n e s y d r



n s i s e u h e



s j t e n r e

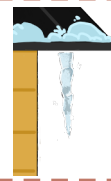


POST 5

Juleaften er d 24. december. December måned er den første af vintermånederne. De andre vintermåneder er januar og februar. Der er ofte koldt og ned fra husene kan der hænge istapper, som er sjove at slå af.

SÆT KRYDS OVER DET RIGTIGE BILLEDE.

En kold istap



Et grønt juletræ



Julemandens kane



Et brunt rensdyr



En orange appelsin



Varm kakao



POST 6

Når det bliver jul, kan der godt være drillenisser på spil. De kan finde på, at farve mælken lyserød, rulle toiletpapir ud i hele huset eller putte ris i dine sko. Selvom de er nogle ballademagere, er de også rigtig søde.

SÆT RING OM ET AF BILLEDERNE.

SKRIV TRE SÆTNINGER OM DET BILLEDE, DU HAR VALGT.







POST 7

Der er mange, som pynter deres huse med juledekorationer. Det kan være julelys langs tagrenden, rendyr med lys i eller julemanden og hans kane. Har I juledekorationer hjemme ved jer?

SÆT RING OM DE ORD, DU KAN SE PÅ BILLEDET.



snemand

æble

gulerod

kane

måne

sol

vindue

gaver

stol

seng

nissehue

julelys

POST 8


Når det har sneet rigtig meget, er det sjovt at lave nogle kæmpe store snemænd. Når man har rullet kroppen færdig, kan man bruge en gulerod som næse og kviste som arme.

SKRIV DET RIGTIGE ORD PÅ LINJEN.













snemand nissehue julemand rendyr julekugle iglo

POST 9

Nu skal du på jagt efter juleord. I firkanten, fyldt med ord, gemmer der sig 6 forskellige juleord. De kan både stå vandret og lodret, og nogle bogstaver bliver brugt i flere af ordene.



SÆT RING OM 6 JULEORD.
ORDENE KAN BÅDE STÅ VANDRET OG LODRET.

h	j	k	l	m	n	b	v
j	u	l	e	m	a	n	d
h	i	i	g	l	o	i	t
i	s	t	a	p	e	s	u
g	f	d	s	a	r	s	o
h	j	l	g	a	v	e	r
s	n	e	m	a	n	d	g

SKRIV ORDENE PÅ LINJERNE.

POST 10

Julebag er helt vildt hyggeligt. Julemusikken spiller på højtaleren og man er sammen med sin familie i køkkenet. Sammen kan i bage pebernødder, klejner eller brunkager. Hvad vil du helst bage?


DEL ORDENE I 2 ELLER 3. SKRIV DEM PÅ LINJEN.



pebernødder



julegaver



juletræslys
