

Juleopgaver 1



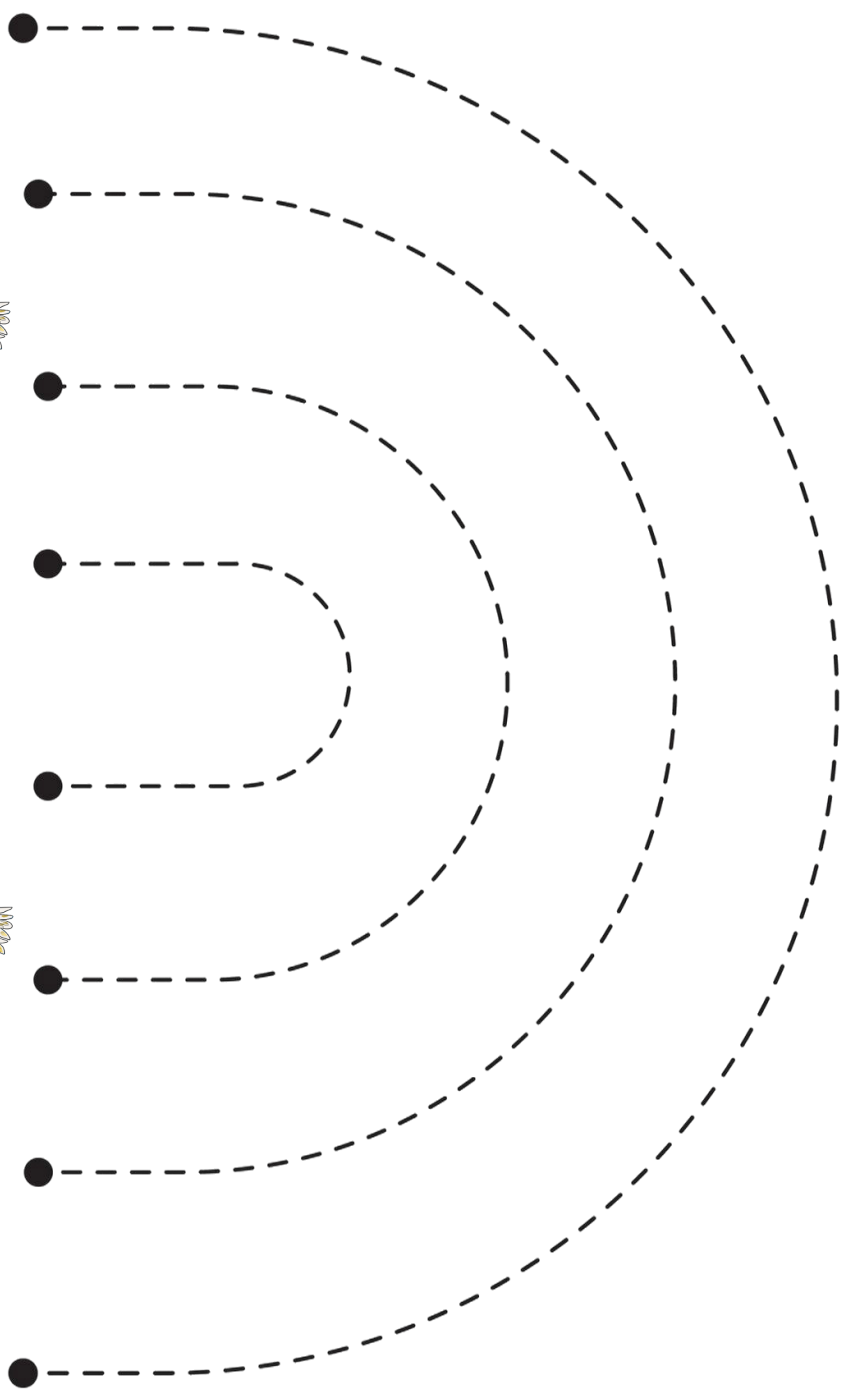
Navn: _____

Klasse: _____

Følg linjerne

Hvis du skal træne dine fingermuskler, kan det være en god ide, at tegne og farve en masse. På den måde træner du musklerne i din fingre, og så kan du tegne og farve mere nøjagtigt.

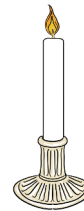
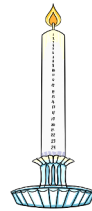
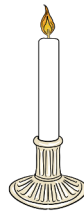
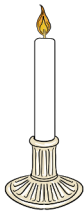



Følg linjerne fra den ene figur til den anden.



Hvad passer ikke ind?

Julen er en hyggelig tid. Der skal pyntes op, bages småkager, købes gaver og laves konfekt. Hvad glæder du dig mest til ved julen?


Sæt ring om den ting, der ikke passer ind.



Hvilke passer sammen?

Nogle ting er store og nogle er små. Det vil f.eks være lidt skørt, hvis en flagstang var 10 centimeter høj, eller hvis en nål var en meter lang.

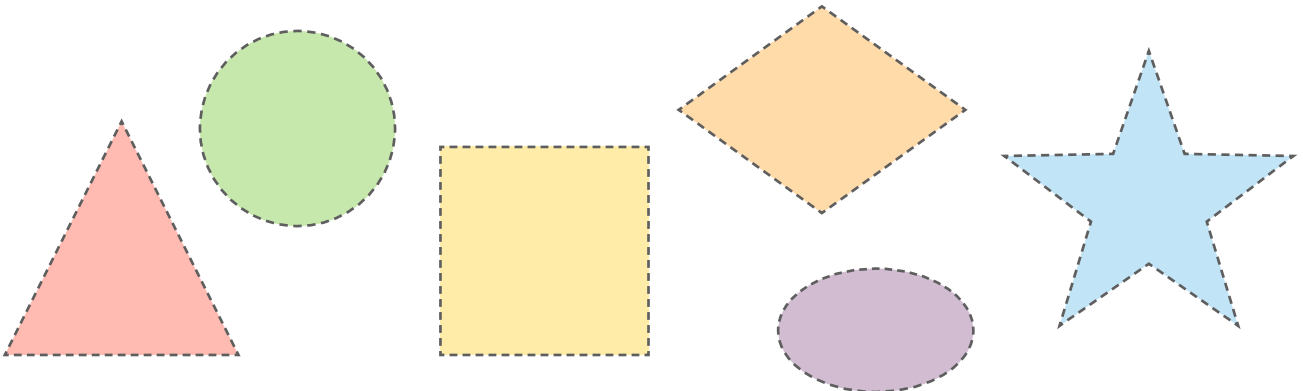

Sæt streg mellem snemanden og kagemanden, der har samme størrelse.



Klip figurene ud

Kender du traditionen med en mistelten? Hvis to personer står under en mistelten, må de give hinanden et kys!




Klip figurene ud, og lim dem rigtigt ind på misteltenen.



Sæt ring om den største

I hele december måned er der mange børn, som får slik og chokolade fra deres julekalender. Nogle har mange forskellige, mens andre synes at én er nok. Hvor mange julekalendere har du?

Sæt ring om den største figur.


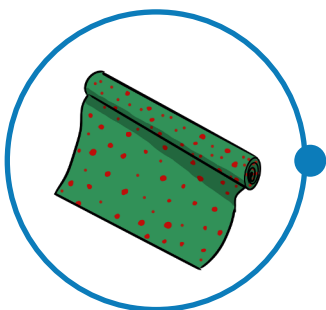






Hvor er den rigtige skygge?

Juletræsagt er noget, man ofte gør sammen med sin familie.

Man pakker sig ind i varmt tøj, og tager afsted for at fælde juletræet, som skal bruges juleaften. Derefter pynter man det.

Sæt streg hen til den rigtige skygge.



Farvelæg billedet

Når der er faldet meget sne, er det sjovt at lave store snemænd. Men det kræver altså, at der er faldet ret meget sne. Til sidst kan man bruge en gulerod som snemandens næse og grene som snemandens arme.



Klip billederne ud

Når det bliver jul, kan man hurtigt se, at julens farver flytter ind. Der kommer røde hjerter i vinduerne, grønne grene på dørene og nogle gange hvidt sne udenfor.

**Denne side hænger sammen med næste side.
Klip alle de små billeder ud. Følg linjerne så præcist som muligt, for de skal bruges på næste side.**



Sæt billederne ind det rigtige sted

De fleste lægger gaver under juletræet. Mange skriver til-og-fra-mærker, så man kan se, hvem gaven er til. Det er spændende at vente på, at man må åbne gaverne!

De brikker du klippede ud på forrige side, skal du nu lime på de rigtige pladser i firkanterne nedenunder.




--	--	--	--



--	--	--	--



--	--	--	--



--	--	--	--

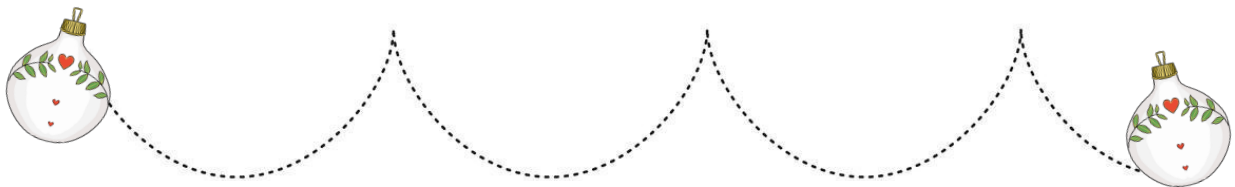
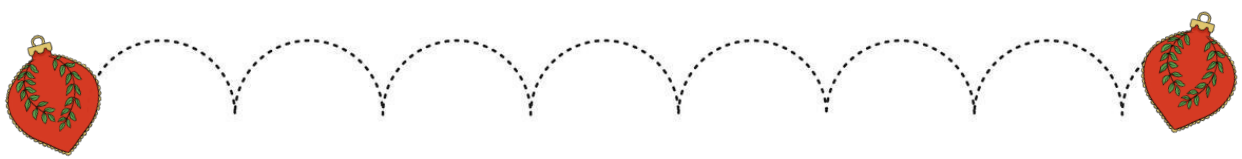


--	--	--	--

Følg sporet

Julekugler er nogle af de mest populære ting at pynte juletræet med. De findes i mange farver og størrelser – røde, grønne, hvide, og nogle skinner eller glitrer, så de ser helt magiske ud.

Følg den stiplede linje fra den ene julekugle til den anden.





Sæt i størrelsesorden


Snemænd smelter, når solen skinner eller temperaturen stiger, men det gør ikke noget, for man kan bare bygge en ny, næste gang det sner.

Klip firkanterne med snemændene ud, og sæt dem i størrelsesorden. Sæt den største snemand først.

Størst



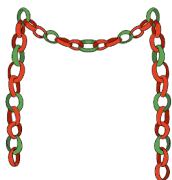

Mindst



Match tingene

I december bager mange småkager og pebernødder. Det dufter dejligt i huset, når ovnen er fuld af julebag. Nogle laver konfekt, vaniljekranse eller brunkager.

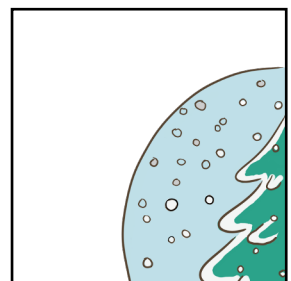
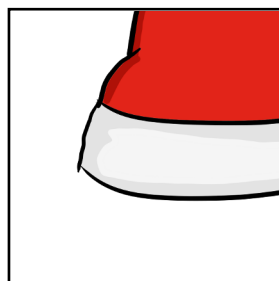

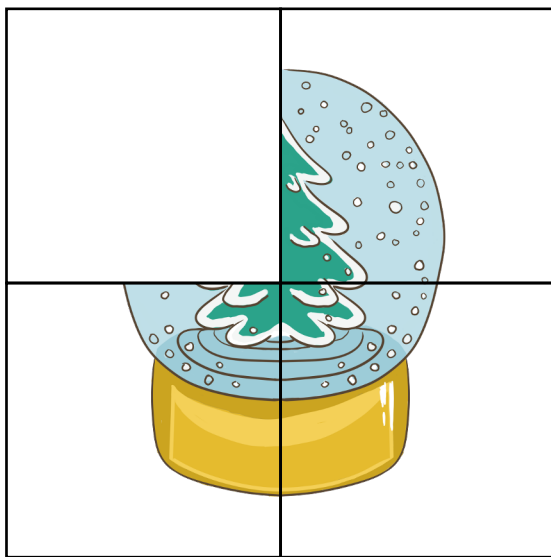


Sæt streg mellem to ting, der passer sammen.



Klip ud og sæt ind det rigtige sted

Nogle nisser kan være drilske. De gemmer nogle gange sko, farven mælken blå eller laver andet ballade i huset, hvis de ikke får grød.


**Klip de 4 firkanter ud nederst på siden.
Lim dem på det rigtige sted, så billedet bliver færdigt.**



Find gaverne

De fire børn har smidt gaverne væk til deres mødre. De skal derfor på jagt efter dem, så deres mødre ikke bliver kede af det.

Find vej gennem labyrinten så hvert barn får en gave.



Hvilken sok passer til hvilket barn?

I mange hjem hænger børn julesokker op, og julemanden fylder dem med små gaver og slik. Sokkerne skal hænge fremme, så han kan finde dem om natten!

Sæt streg mellem barnet og den rigtige julesok.



Hvilke ting er ens?

Det er så hyggeligt, at tage en nissehue på i december måned. Det kan være man tager den på i skole, til håndbold eller når man skal ned og handle. Det skaber god stemning og humøret smitter af på andre.

Sæt streg mellem to ens ting.

