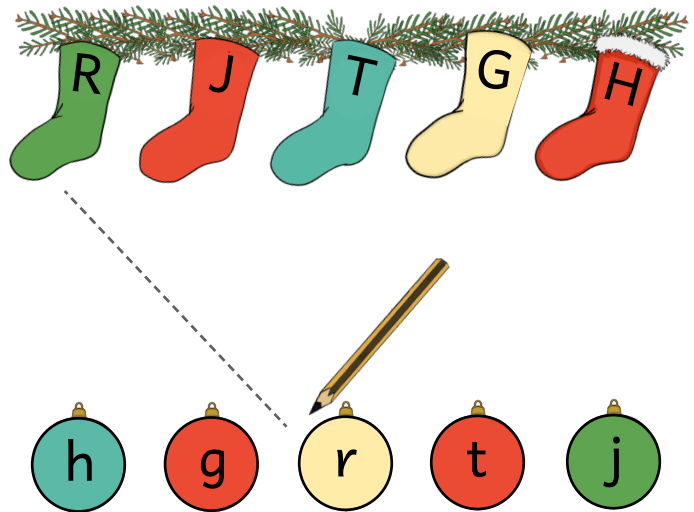


# Juleopgaver 2



Navn: \_\_\_\_\_

Klasse: \_\_\_\_\_

# Følg sporet

Vidste du, at du træner dine fingermuskler, når du tegner, skriver, maler og klipper med saks? Det er godt at træne sine fingermuskler, da du skal bruge dem til rigtig mange ting.


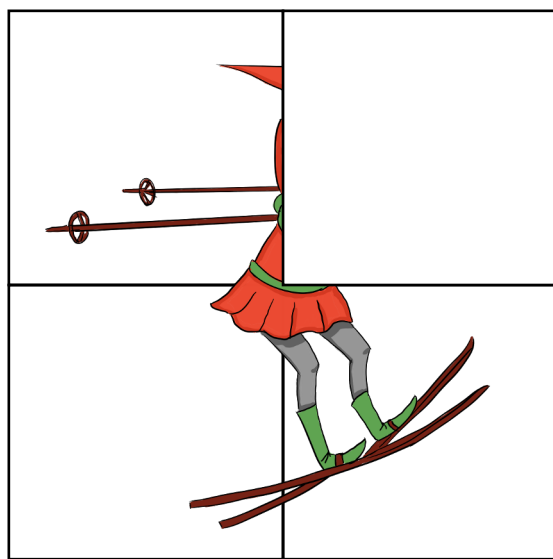



**Følg den stiplede linje fra nissen til gaven.**



# Klip og sæt ind det rigtige sted

Engle er figurer, der ofte bruges som pynt i julen. Engle er et symbol på fred og glæde, og de gør julepynten ekstra smuk.

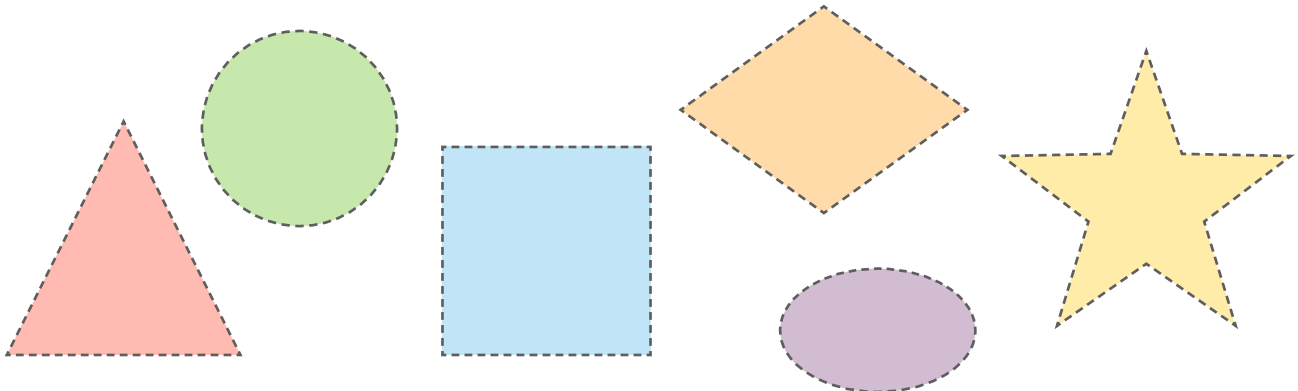
**Klip de 4 firkanter ud nederst på siden.  
Lim dem på det rigtige sted, så billedet bliver færdigt.**



# Klip og pynt juletræet


"Juletræet med sin pynt" er en julesang, som man tit synger når det bliver jul. Og juletræet skal pyntes og øverst skal der være en stjerne.

**Klip figurene ud, og lim dem rigtigt ind på juletræet.**




# Lav puslespillet

Et puslespil er mange små brikker, som man skal sætte sammen til ét helt billede.




**Klip billederne, nederst på siden, ud. Kig efter i den lille firkant, hvor de skal sidde, og lim dem rigtigt på i den store firkant**



# Farv efter tallene

Mange har en tradition med at danse og synge rundt om juletræet juleaften. Har I den tradition i din familie?

**Farvelæg juletræet. Se hvilke farver du skal bruge ud fra tallene.**



# Tæl figurerne






Hvis der kommer sne nok, kan du kælke ned ad lange bakker.

Måske kilder det i maven, når du suser ned ad bakken.

Men pas på du ikke vælter lige ned i den kolde sne.

**Kig godt på figurerne, og tæl dem. Udfyld tabellen nederst på siden.  
For hver figur du ser, skal du sætte et kryds det rigtige sted.**

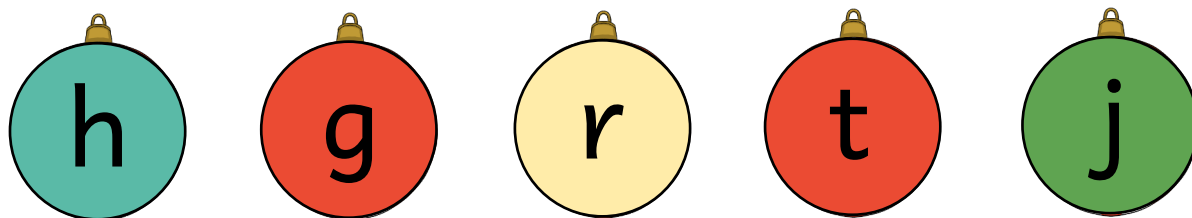



	1	2	3	4	5	6	7	8	9	10
	X									
										
										
										
										

# Sæt streg mellem bogstaverne

Nogle børn hænger en julesok op på døren til værelset til jul. Så kan en lille nisse komme om natten og lægge en lille gave i sokken. Måske en mandarin, lidt slik eller legetøj.

**Sæt streg fra det store bogstav, og hen til det lille bogstav.  
Altså fra en julesok og hen til en kugle.**



# Skriv tallene

Vidste du, at det faktisk kun er tallene 0 - 9, som vi bruger.  
Vi bruger dem bare på mange forskellige måder, og på den måde  
kan vi lave mange forskellige tal ud af kun 10 tal.

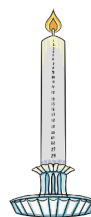


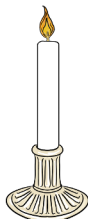
**Øv dig i at skrive tallene 1-9. Tegn også ansigter på snemændene.**



# Hvad passer ikke ind?

Når det tidligt bliver mørkt udenfor, tænder mange mennesker julelys. Udenfor hænger man lyskæder og indenfor tænder man stearinlys.

Én ting i hver firkant passer ikke sammen med de andre i firkanten. Sæt ring om den ting, der ikke passer ind.




# Stor, mellem eller lille?

Det med størrelser kan være svært. Noget kan virke stort, men når man kommer tættere på, er det lige pludseligt ikke særlig stort.

**Klip brikkerne ud, og lim dem på det rigtige sted.  
Er tingen på brikken lille, mellem eller stor?**

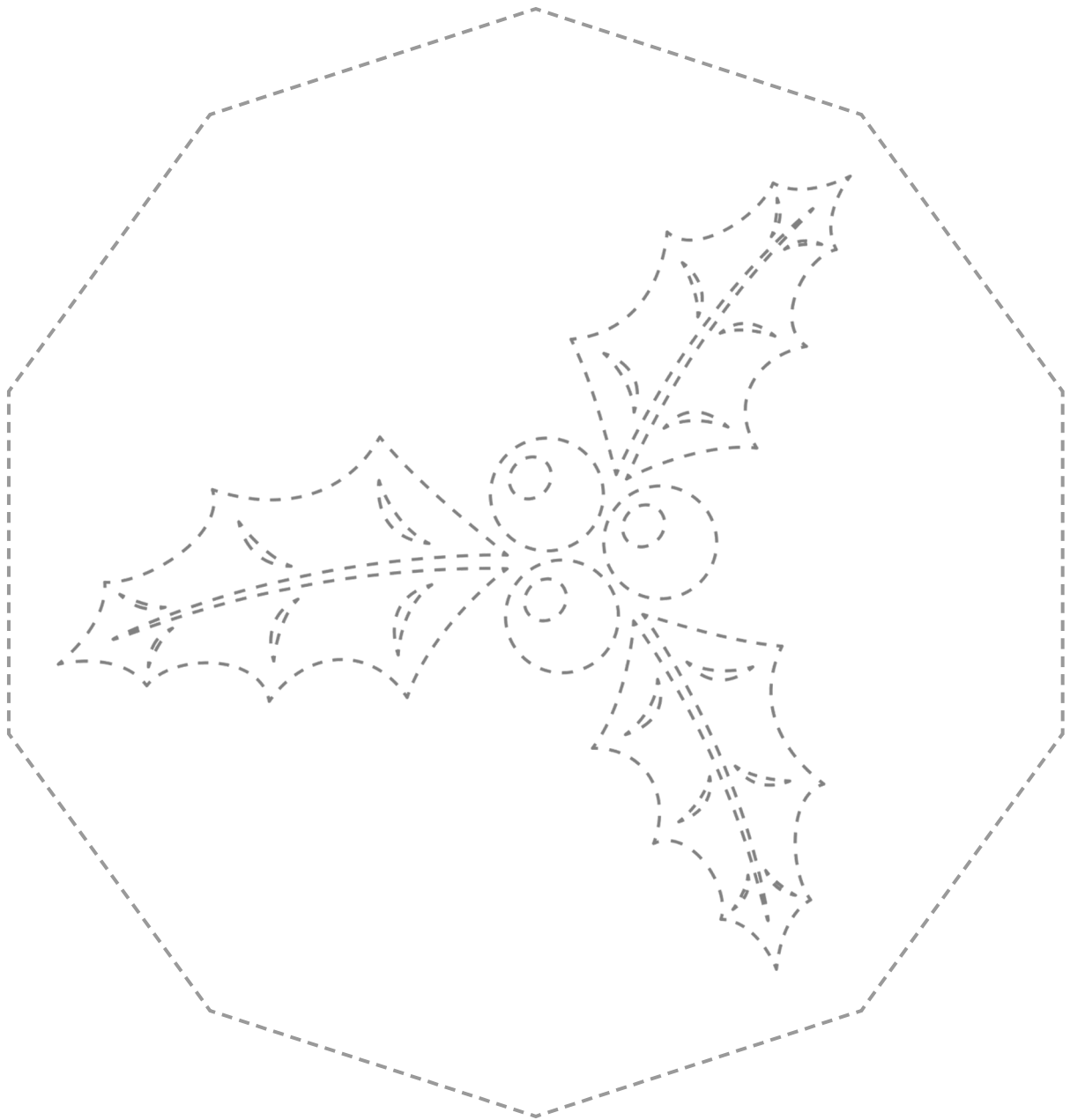
	<b>lille</b>	<b>mellem</b>	<b>stor</b>
			
			
			



# Tegn og farv

I december dufter der helt særligt. Der kan dufte af appelsiner, kanel og gran. Nogle sætter nelliker i en appelsin, så den dufter ekstra godt.

**Tegn efter de stiplede linjer med en blyant.  
Når du er færdig, skal du farvelægge tegningen.**

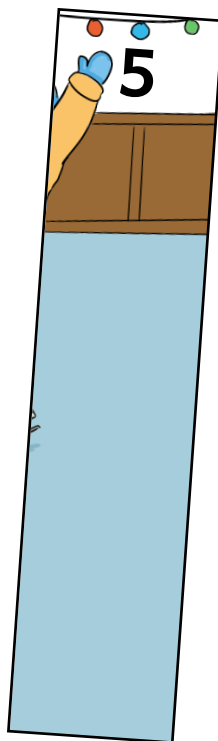



# Klip ud og sæt i rækkefølge

Sne er små iskrystaller, der falder ned fra himlen, når det er koldt.  
Der findes ikke to snefnug, der er helt ens.

En af julemandens nisser er kommet til at klippe et af julekortene over i 5 dele. Klip brikkerne ud, og sæt dem i den rigtige rækkefølge.

1	2	3	4	5



# Tegn ovenpå den stiplede linje

Nissen Lullu elsker at stå på ski. Men nu er hun faret vild.  
Hvilken vej skal hun mon tage for at finde julemanden?


**Find vej gennem labyrinten.**



# Samme størrelse

Når der falder meget sne, stormer børn udenfor for at lege.  
Der bliver både leget sneboldkrig, bygget snemænd og lavet sneengle.  
Hvad kan du bedst lide at lave ude i sneen?

**Sæt streg mellem englen og julekonen, der har samme størrelse.**



# Farvelæg tegningen

En julekrans er en rund ring, der ofte er lavet af gran. Mange hænger en julekrans på døren for at gøre det ekstra hyggeligt i december. Man kan pynte den med bånd, sløjfer og en masse andet.

