

Mit hæfte med juleord

jul



S

G


M



F

J

B



Navn: _____

Klasse: _____

Skriv ordet

Mange har et kalenderlys derhjemme. Det er hyggeligt at tænde hver dag, så man kan følge med i, hvor mange dage der er til juleaften.

Skriv ordet to gange på linjen.



lys



kage



nisse



sok



kakao



hue

Farv julemanden

Julemanden siger "ho ho ho" og har et stort hvidt skæg. Han har ofte også en stor mave og store sorte søvler. Han har travlt i december måned, fordi han skal ud med gaver til alle børnene.


Farv julemanden.



Tegn julemanden

Nu skal du spidse blyanten og finde farveblyanterne frem. Du skal nemlig i gang med at tegne og farve.

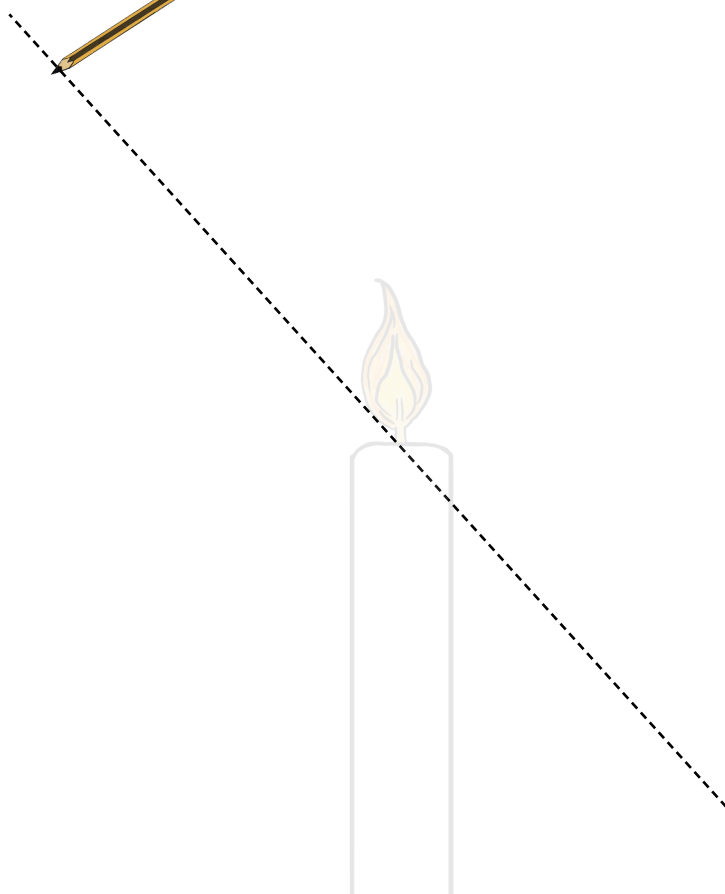
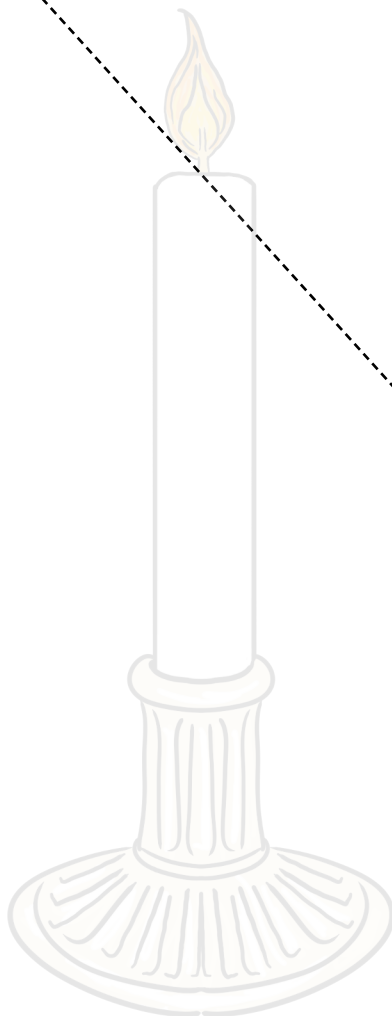
Læs ordet, og tegn i nissehuen. Slut af med at farvelægge.



Sæt streg mellem to ens ord

Juleaften falder altid d 24. december. Mange hygger sig sammen med sin familie om dagen. Det er ofte flæskesteg eller and man spiser om aftenen, og til sidst danser man om juletræet og åbner gaver.

Sæt streg mellem to ens ord.



Hvilke bogstaver mangler?

Der har vist været en drillenisse forbi og stjæle nogle af bogstaverne. Nu mangler der noget af ordet. Hvilket bogstav mangler?

Hvilket bogstav starter ordet med? Skriv det på linjen.



___uletræ



___lokke



___ave



___udolf



___isse



___ane



___ulemand



___tok



___ne



___nemand

Hvilket bogstav?

Hvert år den 1. december starter der en julekalender i fjernsynet.
Hvilken julekalender skal du se i år?

Hvilket bogstav starter ordet med?
Farv feltet med det rigtige bogstav.



S

G

M



M

N

L



F

J

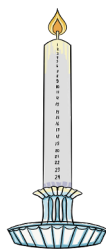
B



K

J

G



L

H

V



U

J

N

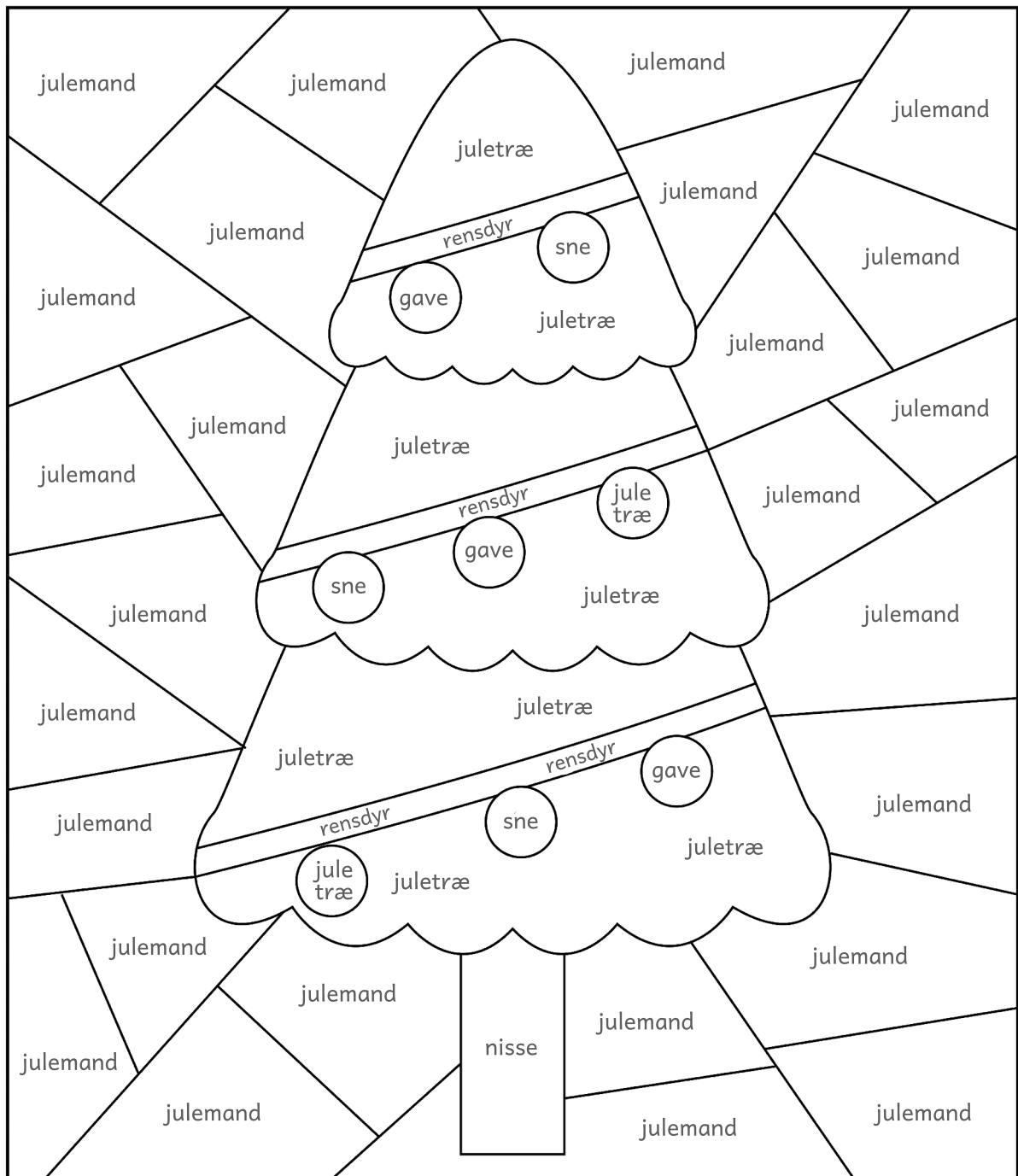
Farv juleordene

Juletræet ser kedeligt ud og mangler farve. Men du skal være opmærksom, for at være sikker på, at du farver det rigtige felt.

Ud fra hvert ord er der en farve.

Farv ordene i den farve, der er ved siden ordet.

- | | | |
|---|---|--|
|  juletræ |  nisse |  rensdyr |
|  gave |  sne |  julemand |



Find juleordene

En drillenisse har været forbi og har gemt ordene blandt en masse bogstaver. Nogle kan du sikkert hurtigt finde, mens andre måske kræver lidt mere koncentration.

Find ordene i ordjagten og skriv ordet på linjen.

g	n	t	u	g	l	d	r
s	i	l	k	a	k	a	o
n	s	k	u	v	n	m	j
e	s	j	g	e	c	b	l
d	e	h	l	r	g	d	a
j	u	l	e	t	r	æ	d



juletræ _____



kugle _____



sne _____



nisse _____



kakao _____




gaver _____

Farv juletræet

Juletræet er en fast tradition at have juleaften. Det bliver stillet op et sted, hvor der er god plads omkring, fordi det skal være muligt at gå rundt om det. Det bliver pyntet med julepynt og lys.


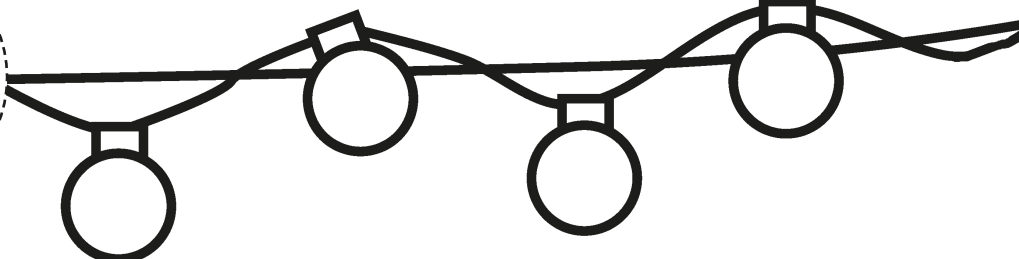
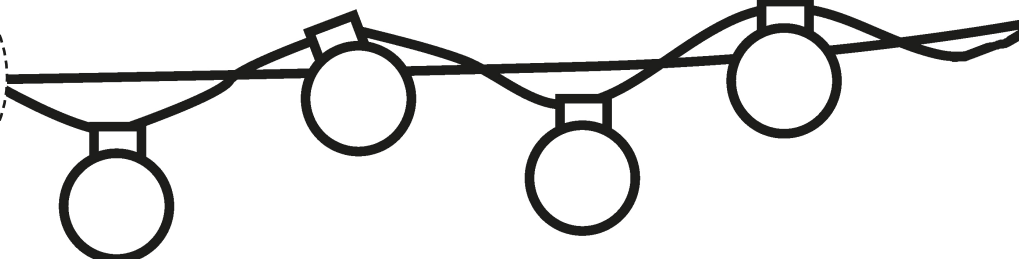



Farv juleordene gule og farv resten juletræet, som du vil.



Skriv juleord i lyskæden

'Hvid jul' betyder, at der falder sne juleaften. Kan du huske, at der har været sne juleaften?

Skriv ordet i lyskæden.



Gå på nissen

Drillenissen har været på spil igen. Den har gemt en masse ord i en labyrint, så det ikke er nemt at komme igennem den.

Find vej gennem labyrinten, ved kun at gå på ordet 'nisse'.



nisse	nisse	bil	løve	arm
hus	nisse	æble	lampe	ben
nisse	nisse	sko	bænk	sofa
nisse	kat	bog	fod	stol
nisse	nisse	nisse	nisse	mælk
seng	dør	cykel	nisse	nisse
hånd	blomst	vej	sol	nisse



Farv rensdyret Rudolf

Rudolf med den røde tud er en af julemandens rensdyr. Han er vigtig, for han skal nemlig hjælpe med at flyve julemandens kane. Hvis Rudolf og de andre rensdyr ikke var der, ville julemanden ikke kunne komme ud med gaver til alle børnene.

Farv rensdyret Rudolf.



Farv den varme kakao

Når det er koldt udenfor, findes der ikke noget bedre end at komme ind i varmen, få noget varmt tøj på, en dyne over sig og så en kop varm kakao.

Farv den varme kakao.

