

# Læs og forstå


med 120 ord

Her er en kat.

Den er sød.

Den kat er her.

Den kat er her nu.



Navn: \_\_\_\_\_

Klasse: \_\_\_\_\_

# Find og farv!

Der er nogle ord, som vi bruger mere end andre. Det er især korte ord som "er", "en" og "et", som findes i næsten alle sætninger.

en

her

er

den

nu

Find de 5 ord ovenfor i teksten nedenunder.


Farv ordet i samme farve som boksen.

Her er en kat.

Den er sød.

Den kat er her.

Den kat er her nu.



Skriv hvor mange stavelser, der er i ordene.

en: \_\_\_\_\_ er: \_\_\_\_\_ nu: \_\_\_\_\_

her: \_\_\_\_\_ den: \_\_\_\_\_

# Find og skriv

Det kan også være ord som "du", "den", "det" og "kan", som vi bruger rigtig tit, når vi taler og skriver.

du

den

må

godt

kan

Find de 5 ord ovenfor i teksten nedenunder.

Farv ordet i samme farve som boksen.

Her er en is.

Kan du lide is?

Du må få den is.

Den smager godt.



Skriv ordet.

må må må må

# Find ordet og farv!

Der er nogen, som har fundet ud af hvilke ord, der bliver brugt aller mest. Når vi kan dem, kan vi nemmere læse forskellige tekster.

så

der

var

det

din


Find de 5 ord ovenfor i teksten nedenunder.  
Farv ordet i samme farve som boksen.

Der var en bold.

Så du den bold?

Den bold var blå.

Var det din bold?



Sæt ring om bogstaverne i ordet

så

a b c d e f g h i j k l m n o p q r s t u v w x y z æ ø å

# Find ordet og farv!

De har undersøgt romaner og børnebøger og fundet frem til en liste på 120 ord. Det er de ord, der bruges flest gange i bøgerne.

se

den

mor

det

har

Find de 5 ord ovenfor i teksten nedenunder.

Farv ordet i samme farve som boksen.

Se en kop!



Den kop er fin.

Det er mors kop.

Mor har en fin kop.

Skriv ordet.

fin fin fin fin

# Find og farv!

De 120 ord er altså de ord, der bruges allermost i romaner og børnebøger.

og

min

er

her

den

Find de 5 ord ovenfor i teksten nedenunder.  
Farv ordet i samme farve som boksen.

Her er Vaks.



Vaks er en hund.

Den er brun.

Vaks er min hund.

Klip og sæt ordet ind

--	--	--

m n i

Klip og sæt ordet ind

--	--	--

e h r

# Find og farv!

Det er en god idé at lære de 120 ord. Hvis du kan dem, så kan du faktisk læse halvdelen af det, der står i mange børnebøger.

til

må

din

få

dig

Find de 5 ord ovenfor i teksten nedenunder.


Farv ordet i samme farve som boksen.

Se den blomst.

Den må du få.

Den er til dig.

Det er din blomst.



Sæt ring om bogstaverne i ordet

dig

a b c d e f g h i j k l m n o p q r s t u v w x y z æ ø å

# Find og farv!

vi

der

med

tog


kan

Find de 5 ord ovenfor i teksten nedenunder.

Farv ordet i samme farve som boksen.

Der er et tog.

Det er rødt.



Skal vi med?

Kan vi nå det tog?

Skriv hvor mange stavelser, der er i ordene.

vi: \_\_\_\_\_ der: \_\_\_\_\_ med: \_\_\_\_\_

tog: \_\_\_\_\_ kan: \_\_\_\_\_

# Find ordet og farv!

han

jeg

far

med

ham

Find de 5 ord ovenfor i teksten nedenunder.

Farv ordet i samme farve som boksen.

Se min far!

Kan du se ham?

Han er min far.

Jeg går med ham.



Skriv ordet.

ham ham ham

# Find og farv!

Sproget forandrer sig med tiden. Nye ord opstår, og andre glider ud af sproget - hvis dét, som ordet beskriver, ikke længere findes.

kom

og

små

de

løb

Find de 5 ord ovenfor i teksten nedenunder.

Farv ordet i samme farve som boksen.

Kom og se!

Løb her hen.

De er små.

Det er myg!



Klip og sæt ordet ind

--	--	--

å s m

Klip og sæt ordet ind

--	--	--

lø b

# Find og farv!

Ord som "mobil", "sms" eller "gamer" blev ikke brugt i børnebøger for halvtreds år siden - for da vidste man slet ikke, hvad det var.

fra

mig

er

til

dig

Find de 5 ord ovenfor i teksten nedenunder.

Farv ordet i samme farve som boksen.

Her er en gave.

Den er fra mig.

Er den til mor?

Den er til dig.



Sæt ring om bogstaverne i ordet

fra

a b c d e f g h i j k l m n o p q r s t u v w x y z æ ø å

# Find ordet og farv!

Nogle ord er fulde af betydning og kalder en masse billeder frem - det kan være et ord som "far", "kat" eller "ven".

her

er

hun

har

min

Find de 5 ord ovenfor i teksten nedenunder.

Farv ordet i samme farve som boksen.

Her er Sofie.

Hun har lyst hår.

Hun er sød.

Hun er min ven.



Skriv ordet.

hun hun hun hun

# Find og farv!

Ordet "kage" kan måske få dine tænder til at løbe i vand, og måske kan du dufte kage, selvom der slet ikke er nogen?

lige

hvad

det

til

jer

Find de 5 ord ovenfor i teksten nedenunder.

Farv ordet i samme farve som boksen.

Se lige her!

Hvad er det?



Det er en kage.

En kage til jer.

Klip og sæt ordet ind

i	e	l	g

Klip og sæt ordet ind

v	h	a	d

# Find og farv!

Hvis du hører ordet "kat" eller "myre", så kan du måske næsten mærke kattens bløde pels eller mærke myrerne krible?

et

den

nu

har

fri

Find de 5 ord ovenfor i teksten nedenunder.


Farv ordet i samme farve som boksen.

Her er et ur.

Det ur har tal.

Den er seks.

Nu har du fri.



Sæt ring om bogstaverne i ordet

fri

a b c d e f g h i j k l m n o p q r s t u v w x y z æ ø å

# Find og farv!

Hvis du hører ordet "ven", så kommer du måske til at tænke på din egen bedste ven - og alle de sjove ting, I laver sammen?

ikke

må

vil

kun

men

Find de 5 ord ovenfor i teksten nedenunder.

Farv ordet i samme farve som boksen.

Mik er sur.

Han vil se tv.

Han vil kun se TV.

Men det må han ikke.



Skriv hvor mange stavelser, der er i ordene.

ikke: \_\_\_\_\_ må: \_\_\_\_\_ vil: \_\_\_\_\_

kun: \_\_\_\_\_ men: \_\_\_\_\_

# Find ordet og farv!

Omvendt er der andre ord - f.eks. "er" og "at" - som ikke får billeder frem, men som mere er en slags lim, der binder ordene sammen.

ud

med

igen

kom

dag

Find de 5 ord ovenfor i teksten nedenunder.


Farv ordet i samme farve som boksen.

En flot, gul sol!

Vil du med ud?

Det er en fin dag.

Kom med ud igen.



Skriv ordet.

dag dag dag dag

# Find og farv!

Mange af de 120 ord er ord, som "limer" sætningerne sammen.

glad

han

år

stor

dag

Find de 5 ord ovenfor i teksten nedenunder.  
Farv ordet i samme farve som boksen.

Max er glad.

Det er i dag.

Han er syv år.

Det er en stor dag.



Sæt ring om bogstaverne i ordet

glad

a b c d e f g h i j k l m n o p q r s t u v w x y z æ ø å

# Find og farv!

De 120 ord kan også være ord, som fortæller noget ekstra, f.eks. om retning (op, ned, hen, ind), eller hvem der gør noget (han, hun, den).

på

et

op

hvor

hen

Find de 5 ord ovenfor i teksten nedenunder.

Farv ordet i samme farve som boksen.

Se en fugl!



En fugl på et tag.

Den vil ned og op.

Hvor skal den hen?

Klip og sæt ordet ind

--	--	--

e h n

Klip og sæt ordet ind

--	--	--	--

v h r o

# Find ordet og farv!

Nu har du lært nogle af de 120 ord. I dette hæfte er det de korte af dem, der er med. Men der findes også andre.

hvad

mon

hun

det

må

Find de 5 ord ovenfor i teksten nedenunder.

Farv ordet i samme farve som boksen.

Sif har mad.



Det ser godt ud.

Hvad mon det er?

Må hun få det?

Skriv ordet.

mon mon mon

# Find og farv!

Bliv ved med at øve dig på de 120 ord - så vil du hurtigt blive dygtig til at læse og skrive.

dog

nu

nok

man

ikke

Find de 5 ord ovenfor i teksten nedenunder.  
Farv ordet i samme farve som boksen.

Se dog!

Mor er sur.

Nu er det nok!

Man må ikke slå.



Skriv hvor mange stavelser, der er i ordene.

dog: \_\_\_\_\_ nu: \_\_\_\_\_ nok: \_\_\_\_\_

man: \_\_\_\_\_ ikke: \_\_\_\_\_