Mit læse- og skrivehæfte

Efterår

En kop te

To brune blade



Navn: _____

Klasse: _____

© legoglektie.dk

Efterår

Efteråret er en af de fire årstider, vi har i Danmark.
De andre kaldes for forår, sommer og vinter.

Sæt streg mellem sætning og billede.
Skriv sætningen på linjen.

1. Det er regn.

2. Hun kan gynge.

3. Et fint lys.

4. Et pind-svin.

5. Et græs-kar.

© legoglektie.dk

Efterår

Efteråret er tiden, der kommer når sommeren er ovre, og vinteren er på trapperne.

Sæt streg mellem sætning og billede.
Skriv sætningen på linjen.

1. En sød ræv.

2. Dreng og hund.

3. En gul jak-ke.

4. En kop te.

5. Pige på en cykel.

© legoglektie.dk

Efterår

Efteråret er kendt for at være en smule våd og kold. Både regn og vind tager til, og man skal finde den varme trøje frem.

Sæt streg mellem sætning og billede.
Skriv sætningen på linjen.

1. Det er uvejr.

2. Lilla pa-ra-ply.

3. En blå vest.

4. En brun nød.

5. Et lys i glas.

© legoglektie.dk

Efterår

Man kan også kende efteråret på, at det er her, hvor træernes blade skifter farve og bliver brune.

Sæt streg mellem sætning og billede.
Skriv sætningen på linjen.

1. Gule van-ter.

2. En rød pa-ra-ply.

3. Hun står i regn.

4. Han læ-ser en bog.

5. Den sol går ned.

© legoglektie.dk

Efterår

Hvis du går en tur i skoven i efteråret, vil du finde mange flotte blade.
Nogle er røde, brune eller helt orange.

Sæt streg mellem sætning og billede.
Skriv sætningen på linjen.

1. Hun kas-ter blade.

2. Et tør-klæ-de.

3. Han vin-ker.

4. Kanel er sødt.

5. En rød kop.



© legoglektie.dk

Efterår

For nogle familier betyder efteråret også tid til en kop varm kakao eller te i sofaen, inde i varmen.

Sæt streg mellem sætning og billede.
Skriv sætningen på linjen.

1. Et egern

2. Et varmt bål

3. Et par støv-ler

4. Han går i vand

5. Et par van-ter

© legoglektie.dk

Efterår

I løbet af efteråret smider træerne langsomst deres blade. Og til sidst står træerne med helt tomme grene.

Sæt streg mellem sætning og billede.
Skriv sætningen på linjen.

1. En varm trøje.



2. En kop kakao.

3. Hun er i regn.

4. To bru-ne blade.

5. Træ uden blade.

© legoglektie.dk

Efterår

Efteråret er de tre måneder: september, oktober og november.

Sæt streg mellem sætning og billede.
Skriv sætningen på linjen.

1. En blå jak-ke.

2. Et tæp-pe.

3. En god bog.

4. Han er glad.



5. En brun svamp.

© legoglektie.dk

Efterår

Når regnen kommer, er det en god ide at have en paraply og et par gummistøvler klar.

Sæt streg mellem sætning og billede.
Skriv sætningen på linjen.

1. En stor hue.

_____

_____

2. En blød pude.

_____

_____

3. En bun-ke blade.

_____

_____



4. Et rødt blad.

_____

_____

5. En tyk bog.

_____

_____

© legoglektie.dk

Efterår

Nu har du lært lidt om efteråret og dens regn, vind og flotte blade på træerne.

Sæt streg mellem sætning og billede.
Skriv sætningen på linjen.

1. Et brunt blad.

_____

_____

2. De bær er røde.

_____

_____

3. Varme sok-ker.

_____

_____



4. Der er et egern.

_____

_____

5. En krans af blade.

_____

_____

© legoglektie.dk