

Mit morgenhæfte




Navn: _____

Klasse: _____


Farv tegningen

Her er en glad lille bi. Den skal nok ud og samle lidt nektar.
Men synes du ikke, den kunne bruge lidt farver?



Tæl


Æbler, bananer, pærer ... der findes mange slags frugter. Hvilken frugt kan du bedst lide? Tæl hvor mange der er af hver slags.



Farv efter tal

Se en lille dinosaurus. Den er lige kommet ud af ægget. Mon ikke den gerne vil farves lidt?

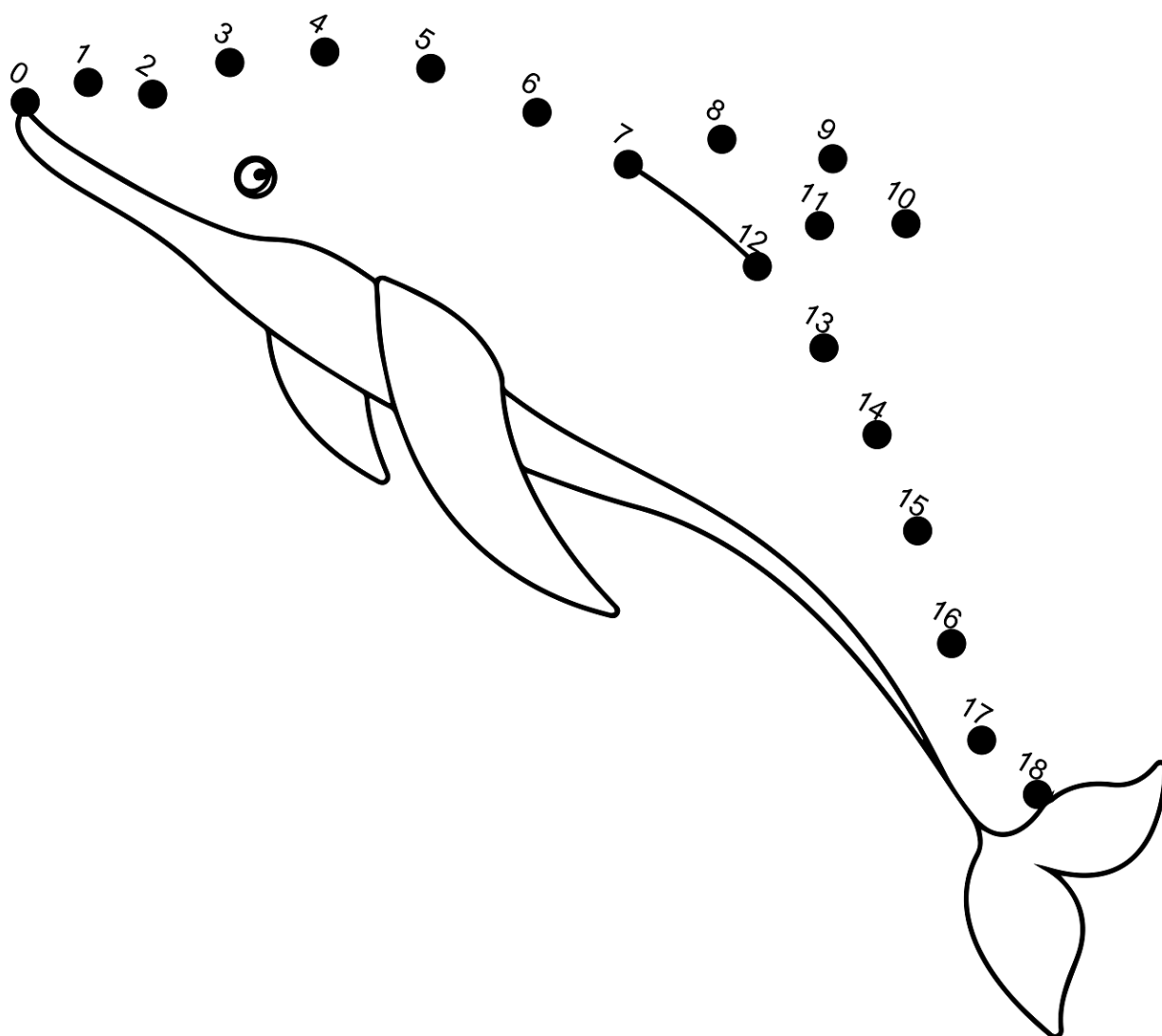
Farv felterne på tegningen i den rigtige farve.



Tegn fra prik-til-prik

Har du prøvet at tegne fra prik til prik? Det er en sjov leg. Du skal bare starte ved det mindste tal. Hvor langt kan du tælle til?

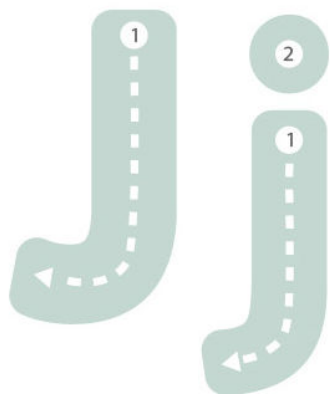
Tegn fra prik-til-prik.
Start ved tallet 0.



Find og farv

Kender du alfabetet? Der er 29 bogstaver i alt. Vi kan skrive rigtig mange forskellige ord med de 29 bogstaver.


Skriv bogstavet.



Jul

Farv ordet.


Find og farv bogstavet J/j.



Red den lille gris


Kender du historien om de tre små grise og den store stygge ulv?
Her på siden er en lille gris, som har brug for din hjælp.

Hvilken vej skal den lille gris vælge for at
komme hen til huset?




Følg stregerne!

Når man skal lære at holde på en blyant, kan det være lidt svært i starten. Men det bliver hurtigt lettere, hvis du øver dig.



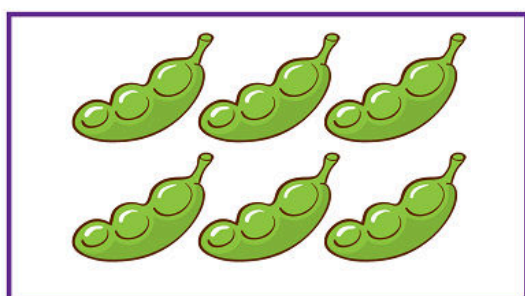
Tegn ovenpå de stiplede linjer.




Hvor mange?

Det er sjovt at tælle, og når du først har lært tallene, så kan du tælle alle mulige forskellige ting.


Tegn en streg fra billedet og hen til det rigtige tal.



3



1



6



2

Farv tegningen


Tænk hvis verden kun var sort og hvid. Det ville være lidt kedeligt, synes du ikke? Farver gør alting mere spændende.



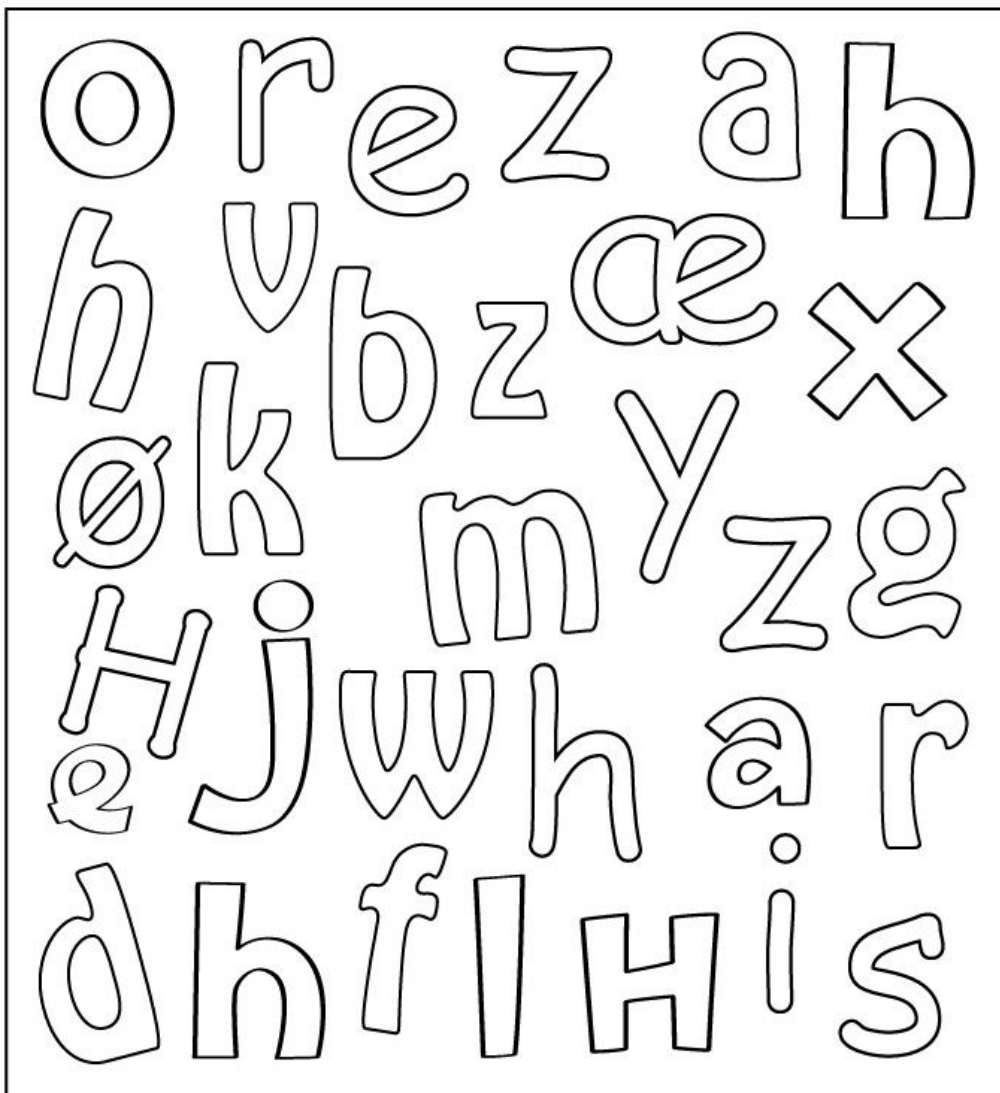
Find og farv

Her kan du se, hvordan du skriver bogstavet H/h. I Danmark har vi bogstaverne æ, ø og å. Vi er det eneste land, som har de tre bogstaver.

Skriv bogstavet.




Find og farv bogstavet **H/h**.



Følg stregerne!

Har du prøvet at putte glasur på en kage? Så ved du, at man skal holde tungen lige i munden. Du kan øve dig ved at følge stregerne her.


Tegn ovenpå de stiplede linjer.



Find vej

Kan du lide labyrinter? Haren her på siden har brug for din hjælp for at finde vej. Så find blyanten frem!


Hjælp haren med at finde vej til guleroden.



Tegn fra prik til prik

Her er endnu en prik til prik. Så kan du øve dig lidt mere på tallene.
Bagefter kan du give tegningen lidt farve, hvis du synes.

Tegn fra prik-til-prik.
Start ved tallet 1.
Farvelæg den.



Farv efter tal

Se denne sjove lille fyr. Er det mon en dinosaur? Et firben? Eller måske noget helt andet?

Farv tallene på tegningen i den rigtige farve.

