

# Mit morgenhæfte

B




Navn: \_\_\_\_\_

Klasse: \_\_\_\_\_

# Farv tegningen





Uhh ... den haj har skarpe tænder og ser farlig ud.  
Der findes både store og små hajer.



# Tæl og plus

Du skal bruge matematik til mange ting. Det er rigtig godt at kunne plus og minus. Vi bruger det nemlig rigtig meget i vores hverdag.

Plus dyrene sammen og skriv resultatet i firkanten.



# Skriv bogstavet

For at lære at læse og skrive, må du først lære bogstaverne i alfabetet at kende og lære deres lyde. Så kan du lytte dig frem.


Se på billedet og skriv det manglende bogstav.




F  Ø



K A



F  S K



O



R I S



U S

# Find fem forskelle

Her er en øvelse, hvor du skal bruge dine øjne rigtig godt. Der er nemlig forskel på de to billeder. Kan du se, hvilke fem forskelle, der er?

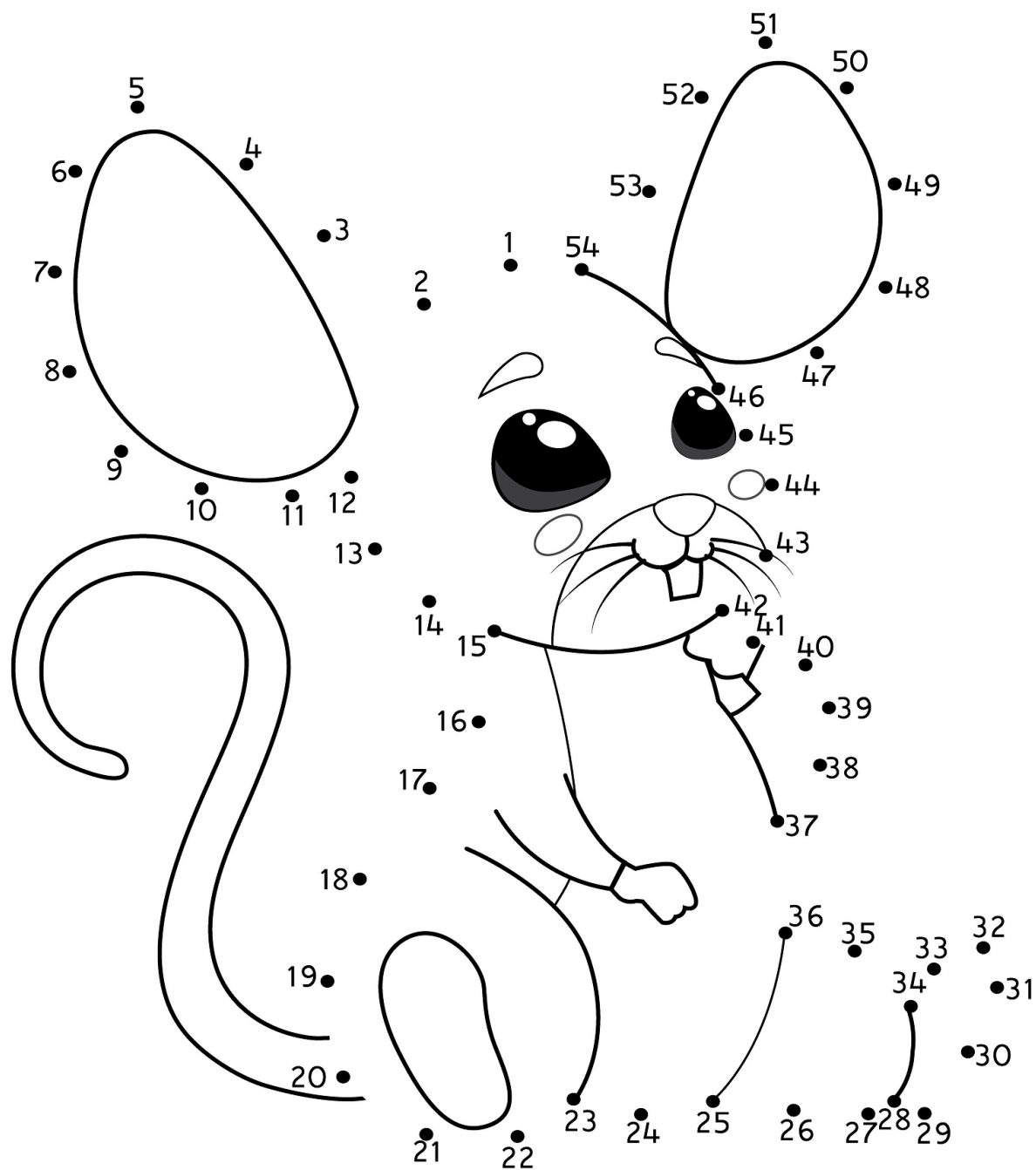
Find 5 forskelle. Sæt ring om dem.



# Tegn fra prik til prik og farvelæg






Hvad er det mon, der gemmer sig her på siden? Tegn fra prik til prik - så vil du snart finde ud af det.

Tegn fra prik-til-prik.  
Start ved tallet 1.



# Tæl og farv

Kan du lide dinosaurer? Det var nogle dyr, der levede for mange, mange år siden. Her kan du se og tælle nogle forskellige slags.




# Skriv bogstavet

Her på siden skal du finde startlyden på nogle forskellige ord.  
Kan du høre, hvilke bogstaver ordene starter med?

Se på billedet og skriv det manglende bogstav.



\_\_\_  
- - -  
\_\_\_ **us**



\_\_\_  
- - -  
\_\_\_ **øne**



\_\_\_  
- - -  
\_\_\_ **il**



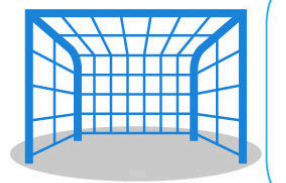
\_\_\_  
- - -  
\_\_\_ **rø**



\_\_\_  
- - -  
\_\_\_ **at**



\_\_\_  
- - -  
\_\_\_ **yre**



\_\_\_  
- - -  
\_\_\_ **ål**




\_\_\_  
- - -  
\_\_\_ **ræ**

# Farvelæg efter tal

Kender du det dyr, der gemmer sig i tegningen her på siden? Det er et dyr, der har en tyk og varm pels.

Farvelæg efter tallene.



16

13

7

# Skriv ordet

Det kan godt kræve lidt øvelse at lære at holde på en blyant og skrive pænt. På denne side kan du øve dig.

Skriv ordene, ved at skrive ovenpå stregerne.



hus hus



lyn lyn



skib skib



træ træ



glas glas




avis avis



# Find vej

Fisken Pelle er blevet væk fra sin ven, Kalle søstjerne. Kan du hjælpe Pelle med at finde vej gennem labyrinten af koraller og søgræs?

Hjælp Pelle fisk med at finde vej til sin ven Kalle søstjerne.



# Skriv ordet

Så er det tid til at bruge ørerne igen. Se på billederne, sig ordet højt og lyt efter. Kan du høre, hvilke bogstaver der er i ordene?

Skriv ordet på linjerne.




— — —



— — —



— — —



— — —



— — —



— — —

# Farvelæg efter tal

Har du nogensinde været i cirkus? Så har du måske set noget, der ligner det, der gemmer sig i denne tegning.

Farvelæg efter tallene.

