

Få styr på handlingen

Læseforståelse 1

Maria kan ikke finde Felix. Felix er hendes kat.

Hun råber på ham.


Hun kigger under sengen. Hun kigger bag sofaen.

Så kigger hun ud af vinduet. Hun får øje på det store træ.

Hun kan se Felix, der sidder oppe i træet.

Maria henter en stige og klatrer op ad den.

Hun tager Felix under armen og klatrer ned igen.



Navn: _____

Klasse: _____

Sæt historien i rækkefølge

Maria kan ikke finde Felix. Felix er hendes kat. Hun råber på ham.

Hun kigger under sengen. Hun kigger bag sofaen.

Så kigger hun ud af vinduet. Hun får øje på det store træ.

Hun kan se Felix, der sidder oppe i træet.

Maria henter en stige og klatrer op ad den.

Hun tager Felix under armen og klatrer ned igen.

Læs historien og sæt billederne i den rigtige rækkefølge.

Skriv tallene 1 - 5 ved siden af billederne.



Sæt historien i rækkefølge

Når du skal sætte en historie i den rigtige rækkefølge, er det nemmere at forstå, hvad der sker. Du kan nemmere se, hvordan tingene hænger sammen.

Sæt den korte historie i den rigtige rækkefølge.
Skriv tallene 1 - 4. Historien starter med tallet 1.

De åbner skattekisten. De ser en masse gamle mønter og smykker. De tager dem med hjem og vil vise dem til deres familie.



I skoven finder de lille, hemmelig hule. Inde i hulen er der en skattekiste. "Lad os åbne den", siger Jakob.



Lise vågner op. Hun hopper ud af sengen. Hun skal på tur i skoven med sin bedsteven, Jakob.

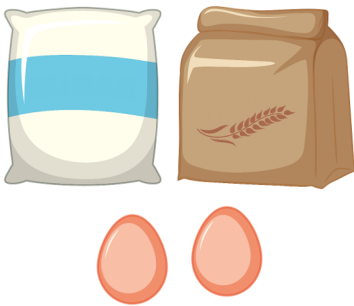



Lise og Jakob putter det i deres rygsække. Nu går de hjem. De kan næsten ikke vente med at fortælle deres familie, hvad de har fundet.



Sæt pil mellem billeder

Læs historien og sæt pil mellem billederne, så de viser historiens handling i rækkefølge.



Nanna vil bage en kage til sin mor og far.

Hun finder en bog frem og finder en opskrift på en god kage.

Hun finder mel, sukker og æg frem.

Mens kagen bager i ovnen, dækker hun bordet.

Hun finder også en vase frem og sætter blomster i den.

Mor og far kommer hjem og synes at kagen smager rigtig godt.

Sæt historien i rækkefølge

En historie kan være lang og den kan være kort. Du kan fortælle magiske historier eller historier om, hvad der er sket i løbet af dagen.

Sæt den korte historie i den rigtige rækkefølge.

Skriv tallene 1 - 4.

De legede lidt ved søen, efter de havde spist. De kastede sten ud i vandet og så ringene. Det var en dejlig dag.



Anne og Bo gik en tur i skoven. Solen skinnede, og en fugl sang. De så mange blomster på stien.



De kom til en sø. Haren var væk. Anna sagde "Lad os spise vores mad her." De satte sig ned og spiste.



En hare kom ud på stien. "Se!" råbte Bo. Haren løb hurtigt væk. Anna og Bo løb efter den.



Sæt historien i rækkefølge

En dag fandt Emil en stor kasse. I kassen var der mange klodser.

Emil byggede et tårn, som blev højere og højere.



Bagefter byggede han en bro.

Så kom Emils ven, Ida, forbi. De byggede et slot sammen.

Slottet fik et stort tårn. De legede med slottet hele dagen.


Læs historien og sæt billederne i den rigtige rækkefølge.

Skriv tallene 1 - 5 ved siden af billederne.



Sæt pil mellem billeder

Læs historien og sæt pil mellem billederne, så de viser historiens handling i rækkefølge.



Anton tager sin jakke og sine sko på.

Han cykler ned i byen. Pludselig begynder det at regne.

Hans bedstefar har fødselsdag og han skal købe en gave.

Han finder en flot, blå hue, som bedstefar vil elske.

Anton pakker gaven fint ind og glæder sig til at bedstefar skal pakke den op. Nu skal de ud i bilen og afsted.

Sæt historien i rækkefølge

Sæt den korte historie i den rigtige rækkefølge.

Skriv tallene 1 - 4.



Peter cykler ned til parken på sin nye cykel. I parken er der en stor legeplads. Peter får øje på en rutsjebane. Den er meget høj.



Peter har lidt højdeskræk. Han vil prøve rutsjebanen alligevel. Han klatrer op ad stigen.

Peter har fået en ny cykel. Han kan godt lide at cykle. Han cykler ofte rundt i byen.



Han trækker vejret dybt og rutsjer ned. Det var sjovt! Peter rutsjer igen og igen. Han er meget glad nu. Han ved, at han altid kan lide at prøve nye ting.



Sæt pil mellem billeder

Læs historien og sæt pil mellem billederne, så de viser historiens handling i rækkefølge.



Asta skal på ferie med sin familie. De pakker deres tasker og sætter sig ud i bilen.

De kører ned til havnen, hvor der er en stor båd, som de skal med.

Skolen skinner, men det blæser meget.

Da de kommer ombord, kan Asta mærke at båden vipper.

Hun lidt dårlig, men får det hurtigt bedre igen.

'Det er den bedste ferie nogensinde' siger Asta med et stort smil.