

Læs og forstå

Mange små opgaver 5

(Lix 8 - 9)



1. Man kan bruge dem til at flyve med.
2. Den bor nede på bunden af havet.
3. Man kan se den om natten og den er gul.
4. Den er ret lille og kan låse ting op.
5. Den ser flot ud og gror i en have.
6. Man bruger dem til at se bedre.
7. Den er helt blød og bor i havet.
8. Den har et næb og kan lægge æg.



Navn: _____

Klasse: _____

Læs og forstå

Hvilket hundehus passer til historien? Sæt ring.

Marie har fået en hund, som hedder Morten.

Morten har et fint hus, som står ude i haven.

Foran huset står en lille, gul skål.

Huset er rødt, og taget er gråt.

Der er et kødben foran på huset.

Sikke et fint hus Morten har sig.



Sæt ring om det ord, som ikke passer ind.



majs hviske
hvede
rug havre



skibe cykel
biler
vand tog

raket blyant
planet
meteor komet

karate tennis
fodbold
ballet nisse

lilla tyrkis
orange
super grøn

negle hånd
mave
kaste fødder



Læs og forstå

Lav en sætning med ordene i kasserne.

spille flot
kan
Hun violin.



lækker er
rigtig Det
vaffel. en



oppe Højt
flyver en
ballon.



Sæt ring om ordene, der passer til kategorien.



LANDE

Norge Paris

Martin Irland

USA Indien

Island London

Mads Odense

FORMER

cirkel rombe

spiser læser

firkant bøger

hjælp trekant

sutsko oval

JOBS

masker planet

frisør papir

murer lærer

tønde pilot

forsker tjener

Læs og forstå

Læs historien. Sæt billederne i rækkefølge, så de passer til historien. Skriv tallene 1 - 5 i cirklerne.

Peter har altid travlt, når det er onsdag.

Han står ud af sin seng og spiser mad. Så suser han i skole på sin cykel.

Efter skole cykler Peter til karate med sin ven.

Peter dyrker karate, til han bliver helt træt.

Når det bliver aften tegner Peter med sin søster.



Farvelæg billedet efter tjeklisten.

Farv...

- den lille planet blå og grøn.
- den store planet orange.
- en raket rød og gul.
- hans hjelm helt grøn.
- hans trøje lys gul.
- hans bukser blå.
- alle stjerner med fem takker.



Læs og forstå

Skriv det rigtige ord på den tomme linje, så sætningen giver mening.

Jakob spiller _____ hver dag efter skole.

Vil du have sukker på din _____?

Tag lige et billede med det _____.

På den _____ er der meget sand.

Jeg skal lige _____ mit hår.

Spis nu _____ inden den bliver kold.

kamera suppen

vaffel fodbold

børste strand



Læs en sætning. Kan det ske i virkeligheden? Sæt kryds.

		JA	NEJ
Alle i verden kan spille på en violin.		<input checked="" type="checkbox"/>	<input type="checkbox"/>
Man tager sokker på sine tæer og fingre.		<input checked="" type="checkbox"/>	<input type="checkbox"/>
Man kan spise en vaffel med sukker.		<input checked="" type="checkbox"/>	<input type="checkbox"/>
En citron er blå og den smager rigtig sødt.		<input checked="" type="checkbox"/>	<input type="checkbox"/>
En træstub er et træ som er savet over.		<input checked="" type="checkbox"/>	<input type="checkbox"/>
En slange har otte øjne og ti ører.		<input checked="" type="checkbox"/>	<input type="checkbox"/>

Læs og forstå


Læs sætningerne og sæt streg mellem billederne, der passer sammen.

Martin sidder på en strand og har sin solhat på.

Pigen vil under havet for at se en delfin.

Der er en lang lynlås i den jakke.

I haven gror der bær og et stort græskar.



Læs den lille historie og tegn et billede, der passer til.

Olivia køber et træ med pærer i en butik.

Hun kommer hjem med træet og sætter det udenfor.

Hun graver et hul og sætter træet i.

Så fylder hun hullet helt op med jord.

Hvert år gror træet sig større og større.

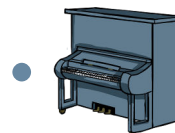
Træet giver pærer, som Olivia bruger i kager.




Læs og forstå

Sæt streg mellem sætning og det billede, som passer til.

Den hval har en stor hale og er blå.




Den pistol er rød og den skyder med vand.



Ude midt på havet er der en vulkan.



Man kan spille musik på det store klaver.



Man kan bade med den gule og lyserøde bikini.



Passer sætningen? Sæt kryds.



	Ja	Nej
Der sidder otte fugle i det store træ.	<input checked="" type="checkbox"/>	<input type="checkbox"/>
Der sidder tre søde børn i det store træ.	<input checked="" type="checkbox"/>	<input type="checkbox"/>
Et af de tre børn har lyst hår.	<input checked="" type="checkbox"/>	<input type="checkbox"/>
Det ene barn har en blå t-shirt på.	<input checked="" type="checkbox"/>	<input type="checkbox"/>
Det ene barn har gule bukser på.	<input checked="" type="checkbox"/>	<input type="checkbox"/>

Læs og forstå

Læs sætningerne. Skriv tallet ved billedet, der passer til.

1. Man kan bruge dem til at flyve med.
2. Den bor nede på bunden af havet.
3. Man kan se den om natten og den er gul.
4. Den er ret lille og kan låse ting op.
5. Den ser flot ud og gror i en have.
6. Man bruger dem til at se bedre.
7. Den er helt blød og bor i havet.
8. Den har et næb og kan lægge æg.

Sæt ring om det ord, der **ikke** passer ind.



gris fisk
kylling
hest ko

raket planet
stjerne
trøje komet

hjælpe huske
tænke
vinke lego

luft vand
ild
jord maske



mumie vampyr
lilla
skelet heks

bil bus
vej
vask skilt



Læs og forstå

Læs historien og sæt kryds.

Markus elsker at spille musik på sit klaver.

Han vil starte et band med sine venner.

Oliver vil spille tromme og Astrid vil spille bas.

Ludvig kan synge, og nu er der et band.

De vil øve sig hver dag efter skole.

De synes alle det er sjovt at spille sammen.

	Ja	Nej
Markus elsker at spille tromme.	<input checked="" type="checkbox"/>	<input type="checkbox"/>
Astrid kan spille bas.	<input checked="" type="checkbox"/>	<input type="checkbox"/>
Ludvig kan spille klaver.	<input checked="" type="checkbox"/>	<input type="checkbox"/>
Oliver vil synge.	<input checked="" type="checkbox"/>	<input type="checkbox"/>
De spiller hver tirsdag og fredag.	<input checked="" type="checkbox"/>	<input type="checkbox"/>
De spiller hver dag efter skole.	<input checked="" type="checkbox"/>	<input type="checkbox"/>

Sæt ring om det ord, der passer ind i sætningen.

Marie planter / bager / skriver en kage med et æble i.

Ude i den skov bor der en tegne / laver / hjort.

Der er blå, rød og grøn i en tønne / regnbue / søhest.

I den butik sælger / kører / spiller de trøjer af uld.

Der vokser svampe og rødbeder / handske / domino ude i skoven.

I den tue er der mange tunge / biller / kopper.

Når det er vinter sover bjørnen / huske / trampe i en hule.

Jeg vil være klædt ud som en mangle / mumie / vand.



Læs og forstå

Læs sætningerne. Skriv tallet ved billedet, der passer til.
Skriv tallene 1 - 5 i cirklerne.

Victor bor på en gård med sin mor og far.

Hver morgen skal Victor se til alle dyrene.

Først fodrer han de heste som går på marken.

Alle høns skal have korn og så malkes køerne.

Efter Victor har set til dyrene, går han ind igen.

Han henter sin taske.

Nu er han klar til at tage bussen i skole



Sæt ring om stavfejlene og skriv ordene rigtigt.

trrist

lang

kåp

nisse

krabbe

manng

trampe

bykke

hanske

taskø

lasso

1.



2.



3.



4.



5.



6.



7.



Læs og forstå

Hvilket krus passer til historien? Sæt ring.

Simon har en mor som samler på krus.


Simons mor vil finde et bestemt krus i dag.

Det krus Simons mor vil have har en hank.

Kruset har et mønster på og er blå.

Det krus har en buet og rund hank.

Der er tre træer på kruset.

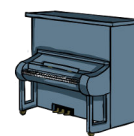


Sæt ordene i kasserne i rigtig rækkefølge.

maler billede
af Han
et solen



violin Hun
klaver spille
kan og



Jeg saft
laks drikker
og spiser



Læs og forstå

Sæt ring om ordene, der passer til kategorien.

NATUR

egern kjole

maler lampe

græs flod

rasle sten

himmel bange

MAGI

drage heks

huske bombe

jakke senge

fe trolde

pegasus bog

SMYKKER

ur handske

ring græs

igen ørering

kæde altid

loft armbånd



Farvelæg billedet efter tjeklisten.

Farv...

- en fisk med finner gul.
- en fisk med en hale lilla.
- en krabbe med klør rød.
- en flot koral orange.
- hendes hår helt gult.
- hendes hale grøn.
- noget tang grønt.



Læs og forstå

Færdiggør sætningerne ved at skrive det rigtige ord fra boksen ind på linjen.

Man kan høre musik til en _____.

Mange børn elsker at _____ i træer.

Vil du spise med? Min mor laver tærte og _____.

Jeg skal have min blå _____ på.

Martin er glad for at tegne og _____.


I skolen skal Maria lære at skrive

og _____.

kjole klatre

læse salat

fest male



Læs sætningerne og sæt streg mellem de rigtige billeder.

Den skurk har en lang, blå kappe på.

Både en svane og en pingvin har næb.

Martin spiser både popcorn og en gul banan.

Milles far river blade sammen med en rive.



Læs og forstå

Læs en sætning. Kan det ske i virkeligheden? Sæt kryds.

	JA	NEJ
Solen er varm om dagen og kold om natten.	✓	✗
Det er sundt at spise frugt og grønt.	✓	✗
De fleste biler har otte hjul.	✓	✗
Man går med bukser på sine arme.	✓	✗
En lampe kan give lys til en stue.	✓	✗
Bøger er lavet af papir og har mange ord.	✓	✗

Sæt ring om det ord, der passer ind i sætningen.

Hun har taget en sort og blå **maske** / søhest / sætter på.

Jakobs livret er laks på panden og **bygge** / kroppe / pasta.

Jeg vil spise et stykke kage og drikke **træstub** / kaffe / larve.

I det cirkus er der heste og en **larve** / elefant / altid.



Han vil lige tage et foto af **husker** / ballon / maden.

Hun går tur med sin hund efter **skole** / trampe / løber.

Der sidder ni fugle på **byens** / fange / altid tage.



Hun har sin kasket på når det **sange** / regner / hviske.

Læs og forstå

Læs historien og sæt kryds.

Nina elsker at svømme i sin fritid.

Hun træner hver mandag, onsdag og fredag.

Hun vil være rigtig hurtig, så hun kan vinde.

Hun skal være med i ræset næste lørdag.

Ræset bliver holdt i Odder og Ninas mor kører.

Nina får en sølv-medalje i ræset. Hun er glad.

	Ja	Nej
Nina træner hver tirsdag og torsdag.	<input type="checkbox"/>	<input type="checkbox"/>
Nina vil vinde et ræs.	<input type="checkbox"/>	<input type="checkbox"/>
Der er ræs næste fredag.	<input type="checkbox"/>	<input type="checkbox"/>
Ræset bliver holdt i Odense.	<input type="checkbox"/>	<input type="checkbox"/>
Ninas far skal køre.	<input type="checkbox"/>	<input type="checkbox"/>
Nina kommer på 3. pladsen.	<input type="checkbox"/>	<input type="checkbox"/>

Sæt streg mellem sætning og det billede, som passer til.

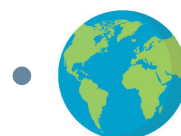


Der er en rund blå og grøn planet.

Det er en kanon fra et cirkus.

Den klip-klap er både blå og gul.

Der står en dreng, som hoster og har brunt hår.

Der er to søde hunde, som er brune.



Læs og forstå

Læs den lille historie og tegn et billede der passer til.

Ludvig vil gerne have en sød lille hund.

Han spørger sin mor, om han må få en.


"Du må få en hund, hvis du bygger et lille hus til den."

Ludvig finder træ, lidt søm og en hammer.



Han går i gang ude i sin mors have.

Hver dag bliver huset lidt større.

Da Ludvig er færdig, får han en sød hund.



Sæt sætninger og billeder sammen, ved at skrive det rigtige tal i cirklen.










1. Den er gul og der er huller i den.
2. Den er rød, men gul rundt i kanten.
3. Han har et job, hvor han ordner folks hår.
4. Man kan løbe på is med dem på.
5. Nogle kan man spise andre er som gift.
6. Hun har en kappe på og en kost.
7. Man kan læse om hele verden i den.
8. Den kan give skygge fra den skarpe sol.

Læs og forstå

Sæt ring om stavfejlene og skriv ordene rigtigt.

mais klipe
briler nord otte
kat ciwi
 murer pænge
mangoo regn
 drikke

1. _____ 
2. _____ 
3. _____ 
4. _____ 
5. _____ 
6. _____ 
7. _____ 

Passer sætningen? Sæt kryds.



	Ja	Nej
Der sidder en dreng i et grønt telt.	<input type="checkbox"/>	<input type="checkbox"/>
Der er en bamse i det grønne telt.	<input type="checkbox"/>	<input type="checkbox"/>
Der står en stak bøger ved siden af teltet.	<input type="checkbox"/>	<input type="checkbox"/>
Der står en gyngesag ved det grønne telt.	<input type="checkbox"/>	<input type="checkbox"/>
Der sidder tre børn i det grønne telt.	<input type="checkbox"/>	<input type="checkbox"/>

Læs og forstå

Læs og forstå historien, så du kan sætte billederne i rigtig rækkefølge. Skriv tal i cirklerne.

Rosa får et brev i sin post-kasse.

I brevet står, at Rosa skal med til bal.


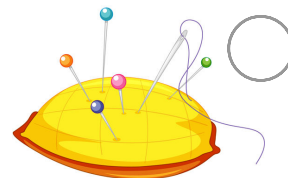

Det er et bal, som bliver holdt på skolen.

Rosa syer selv den kjole, hun vil have på.

Inden ballet får Rosa sat håret af sin søster.

Rosa bliver kørt til ballet af sin far.

Rosa danser med sine venner hele dagen.



Sæt ordene i kasserne i rigtig rækkefølge.

dag i
cykler skole
hver Julie

ude i
solen ligge
Trine vil

skrive Frank
vil bog
lang en



Læs og forstå

Læs en sætning og tænk over, om det er noget, der kan ske i virkeligheden.

	JA	NEJ
Man tager et bad for at blive ren.	✓	✗
I tennis vinder man ved at få point.	✓	✗
Man kan spille musik på et klaver.	✓	✗
Et hus er bygget af ost og mælk.	✓	✗
Hvis man er pilot, kan man flyve et fly.	✓	✗
Hvaler, hajer og fisk lever i en ørken.	✓	✗

Farvelæg billedet efter tjeklisten.

- ✓ Farv...
- en løve gul.
 - et rensdyr brunt.
 - en elefant grå.
 - et stort bjerg gråt.
 - den store himmel blå.
 - alt det græs grønt.
 - alle de to træer grønne.

