





# Mit morgenhæfte jul



5



8



Navn: \_\_\_\_\_

Klasse: \_\_\_\_\_

# Farv tegningen


Julen er en helt særlig tid på året. Mange mennesker fejrer jul, og der er mange traditioner, som gør julen sjov og hyggelig.



# Tæl

Før julen begynder, pynter mange deres hjem. Man kan pynte med gran, kugler, lys og julesokker.


Tæl, hvor mange der er af hver.



# Farv efter tal

En af de vigtigste ting i julen er juletræet. Juletræet er ofte et grantræ, som man tager ind i stuen og pynter.

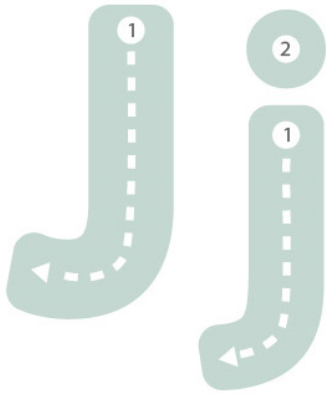
Farv felterne på tegningen i den rigtige farve.



# Find og farv

Man kan pynte juletræet med kugler, stjerner, glimmer og små figurer. Øverst på træet sætter man en stjerne eller en engel.

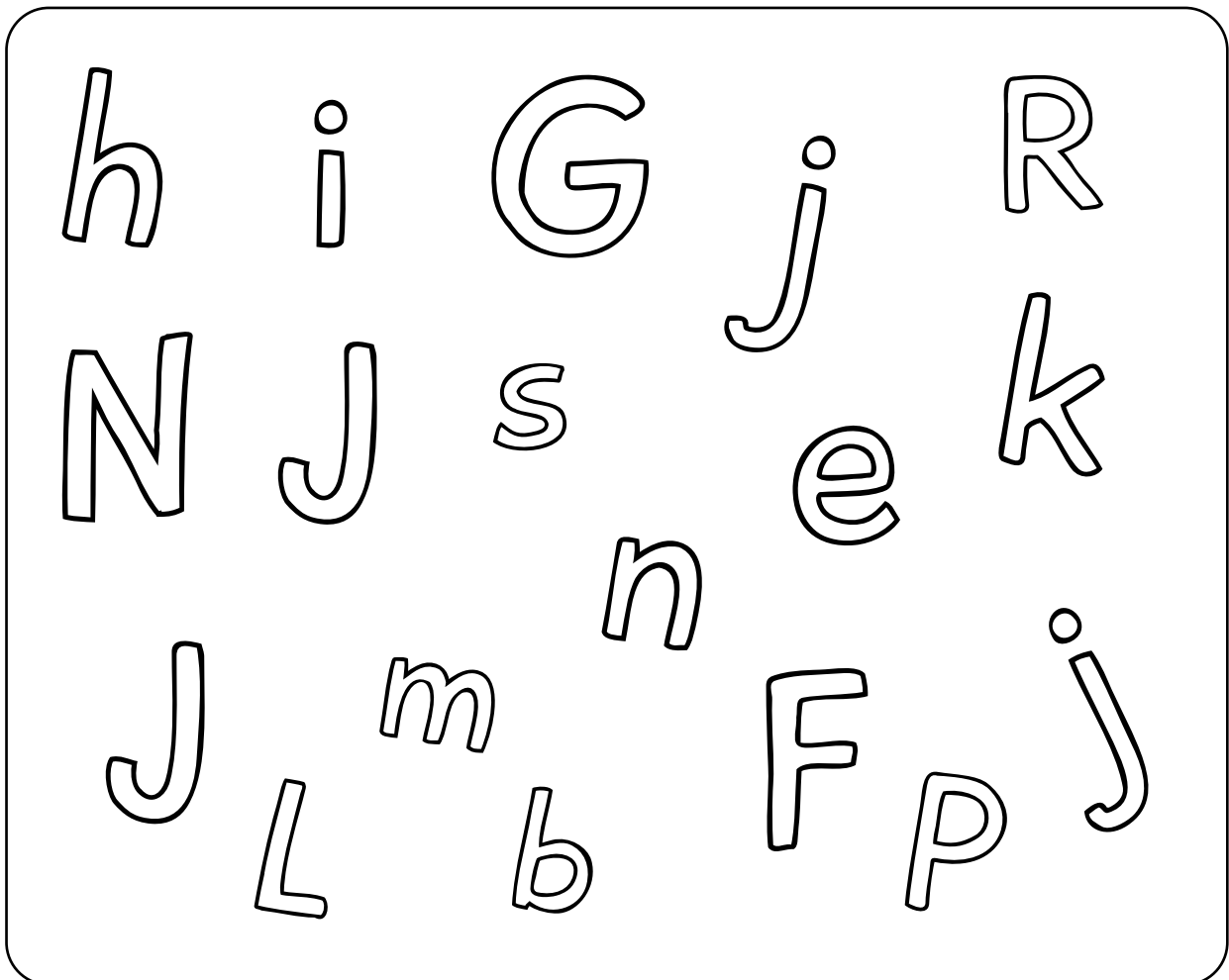
Skriv bogstavet.



JUL

Farv ordet.


Find og farv bogstavet J/j.



# Følg stregerne

Julen handler også om at give gaver. Nogle synes det er sjovest at få gaver, mens andre synes det er sjovest at give gaver. Hvad synes du?

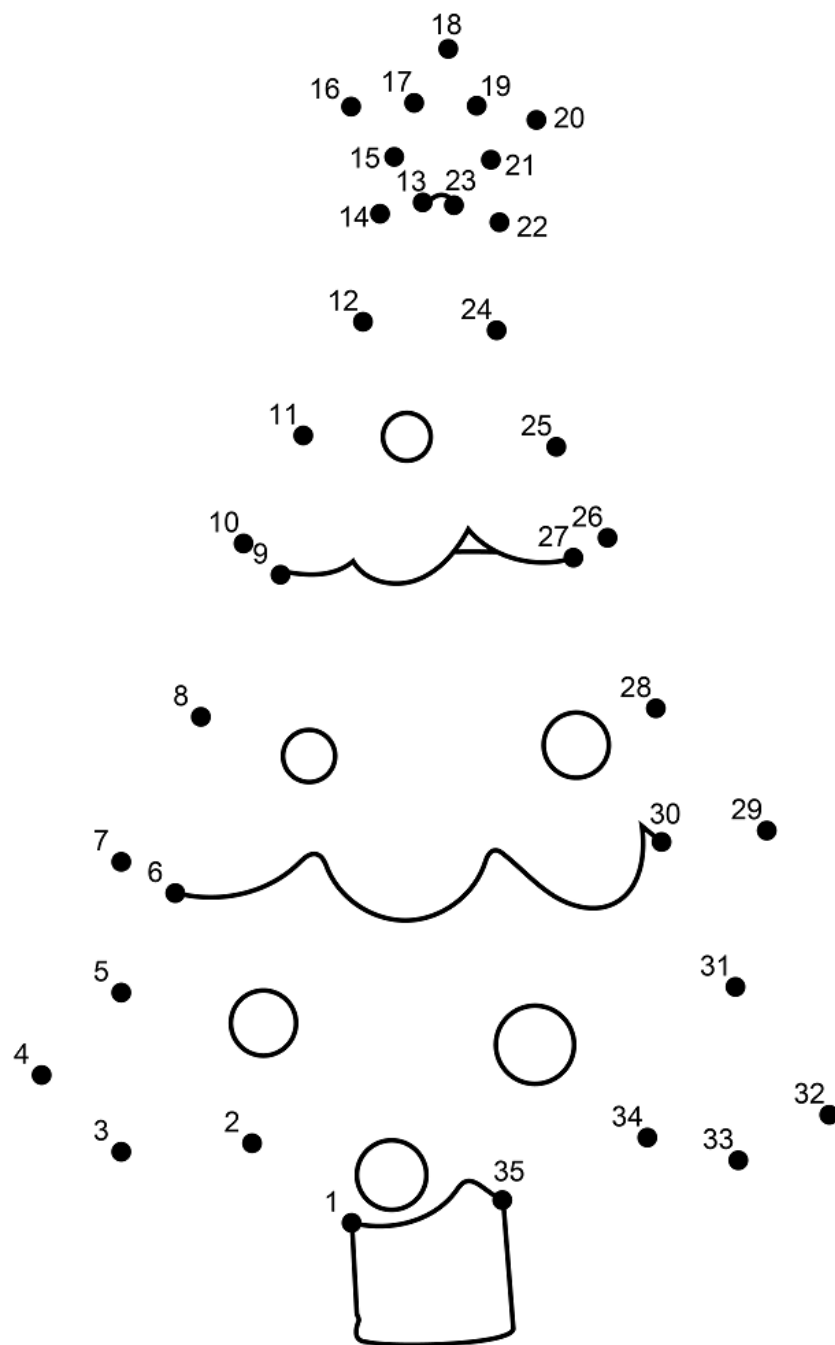
Hvem får hvilken gave? Følg stregerne.



# Tegn fra prik-til-prik

Når træet er pyntet, tænder man lysene. Lysene gør træet ekstra smukt og skaber en hyggelig stemning.


Tegn fra prik-til-prik.  
Start ved tallet 0 og farv.



# Find ord

Når det bliver vinter og koldt, kan man også være heldig at få sne til jul. Sneen gør julen endnu mere magisk.

Kig på billederne, og find og sæt ring om ordene i ordjagten. De kan stå både lodret og vandret.



F	B	K	V	Y	F	N	M	F
G	T	F	K	L	O	K	K	E
R	S	N	E	R	O	N	L	F
A	O	F	G	A	V	E	R	F
N	K	F	E	P	F	D	F	B
R	F	L	R	S	L	Y	S	A
R	N	F	N	Ø	D	F	R	E
A	J	U	L	E	T	R	Æ	F

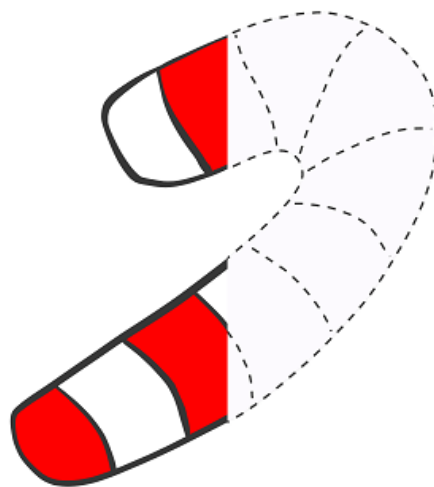
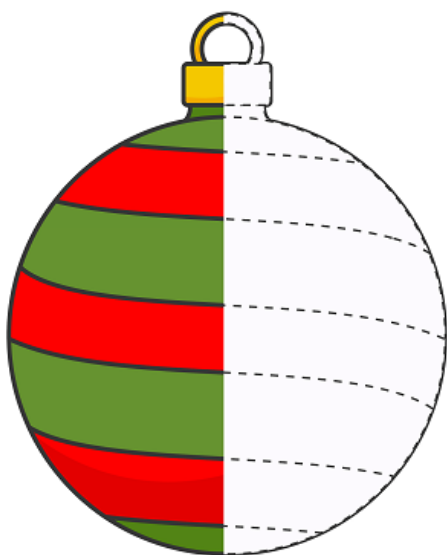
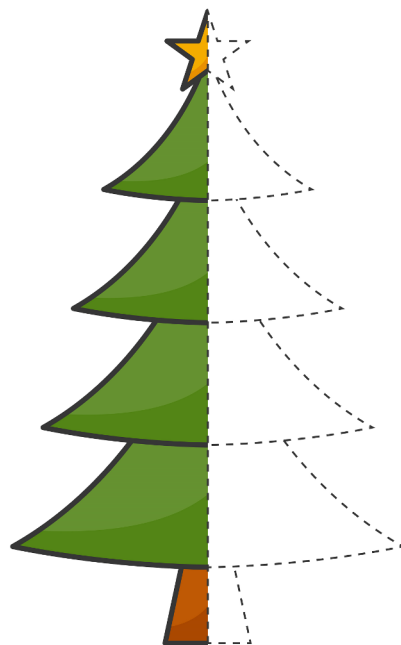
Skriv ordene på linjerne.

_____	_____
_____	_____
_____	_____
_____	_____

# Følg stregerne!

Mange familier har deres egne juletraditioner. Nogle laver julebag som småkager og pebernødder. Det dufter dejligt.

Tegn juletegningerne færdig.  
Tegn ovenpå de stiplede linjer og farv.




# Hvor mange?

En anden vigtig tradition i julen er maden. Mange spiser lidt ekstra julegodter i hele december måned.


Tegn en streg fra billedet og hen til det rigtige tal.




5



3



8



6

# Farv tegningen

Hvis man går en tur i skoven om vinteren, kan man måske se et egern. Egernet leder efter mad og gemmer ofte nødder, som det kan spise i vinterkulden.

Find dine farveblyanter frem, og giv tegningen lidt kulør.



# Skriv bogstaverne

Jul handler også om håb og kærlighed. En vigtig del af julen er at tænke på andre. Mange mennesker prøver at være ekstra søde og hjælpsomme i december.

Skriv de manglende bogstaver i ordene.



\_\_ave



\_\_tjerne



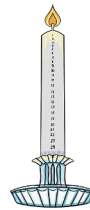
h\_\_e



so\_\_



tr\_\_



l\_\_s



\_\_gern







sn\_\_mand

# Kopier tegningerne

Julen er fyldt med glæde, lys og kærlighed. Det er en tid, hvor man samles med dem, man holder af, og har det hyggeligt sammen.


Tegn efter. Brug kasserne til hjælp.



# Hjælp julemanden

Julemanden kendes på sin røde dragt og sin sæk fyldt med gaver. Han siges at bo på Nordpolen sammen med sine nisser og rensdyr.

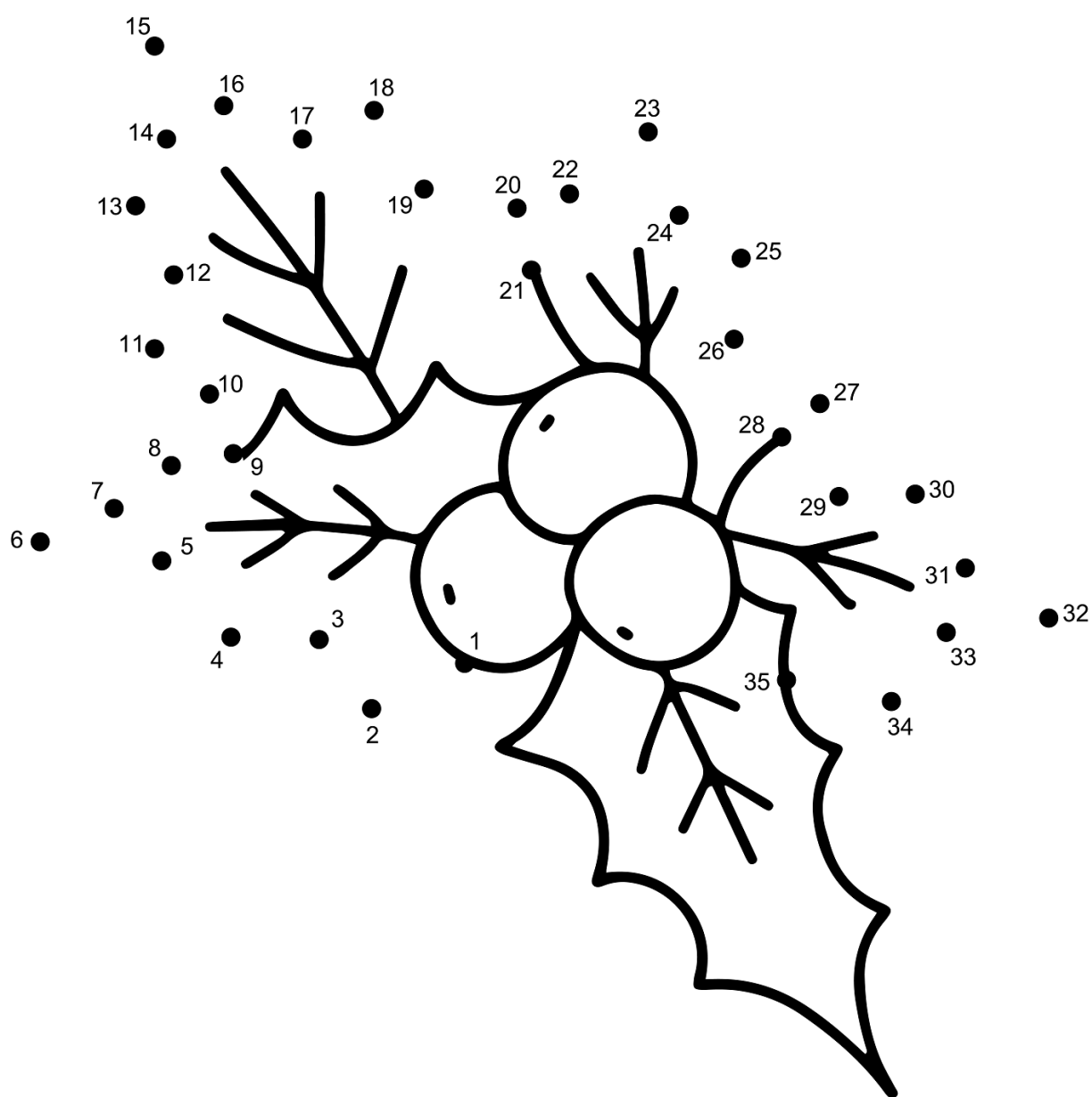
Hjælp julemanden ned til sin kane.



# Tegn fra prik til prik

Nogle mennesker har en krans på døren lavet af kristtjørn, som er en plante med røde bær og grønne blade.

Tegn fra prik-til-prik. Start ved tallet 1.  
Farvelæg tegningen.



# Skriv ord

Juleaften tænder man lys, spiser god mad og pakker gaver op. Det er en magisk aften, som mange børn og voksne glæder sig til hele året.

Skriv ordet på linjen.



Lys



Nød



Gran



Gaver



Sne



Nisse

# Farv efter tal

Mange elsker at synge julesange, når det er jul. Man kan også synge, mens man danser rundt om træet juleaften.

Farv tallene på tegningen i den rigtige farve.



# Mine ønsker

Juleaften flyver julemanden rundt i sin kane og deler gaver ud til børnene. Nogle børn skriver ønskelister til julemanden.

Skriv eller tegn, hvad du ønsker dig til jul.

