

Læs og forstå

Mange små opgaver 3

(Lix 5)




Den heks bor i en mere / skov.

Nu må du ikke tarm / lyve.

Jeg kan se den stol er blød / arme.

Jeg er min mors biks / barn.

I din krop er der blod / negl.



Navn: _____

Klasse: _____

Læs og forstå



Sæt ring om det ord, som **ikke** passer ind.

fugl hund

bus pind

æble pære

hest næse

skib tog

kat drue

regn sky

træ hat

vand ben

vogn sol

sko sok

arm fod

Sæt streg mellem sætning og det billede, som passer til.

Løven er flot og sej.

Der er et brunt brød.

En stor flue med røde øjne.

Et bord med fire ben.

En fin ring i guld.



Læs og forstå

Færdiggør sætningerne ved at skrive det rigtige ord på linjen.

På søen er et _____.

En mark med en _____.

Jeg er i et _____.

Sid på din _____.


Jeg har bagt en _____.

Vi skal _____ mit hus.

gris skab

skib kage

male stol



Læs en sætning. Kan det ske i virkeligheden? Sæt kryds.

JA NEJ

En hund har seks ben.		<input checked="" type="checkbox"/>	<input type="checkbox"/>
En måne af ost.		<input checked="" type="checkbox"/>	<input type="checkbox"/>
En hest kan sy.		<input checked="" type="checkbox"/>	<input type="checkbox"/>
Man kan bade i søen.		<input checked="" type="checkbox"/>	<input type="checkbox"/>
Du kan spise en pære.		<input checked="" type="checkbox"/>	<input type="checkbox"/>

Læs og forstå

Sæt ring om ordene, der passer til kategorien.

DYR

hund glas
gris græs
grim høne
kanin hest
stop mark

VEJR

vind læse
regn æble
løve sol
pose røde
sne sky

TØJ

sok nabo
ugle vest
hat jakke
gift hane
hue vante

Sæt sætning og billede sammen ved at skrive det rigtige tal i cirklen.



1. Vi skal ro i kano.
2. Den kost kan feje.
3. Jeg har fået slik.
4. Svøm lille fisk.
5. Vi skal sende et brev.
6. Der er et blåt flag.
7. Min næse kan lugte.
8. Den hval er stor.
9. Det slot er stort.

Læs og forstå

Sæt ordene i kasserne i rigtig rækkefølge. Start med det blå ord.

Den sofa

blød. er



Vi sejler

med

ubåd.



Du

får

gave.

din



Læs den lille historie og tegn et billede, der passer til.

Fie og Mads skal lave mad.

De har æg og brød.


De har kød og smør.

"Tænd den ovn, Fie".

"Skær det brød, Mads".

Fie og Mads laver mad.

Nu skal de spise den mad.



Læs og forstå

Læs sætningerne og sæt streg til det rigtige billede.


En kamel går i en ørken.

Du skal have jakke på i regn.

I haven står en vippe.

Et hus til en hund.

I havet er der rejer og en hval.



Sæt ring om det ord, der passer ind i sætningen.

Vil du have et æble / græs?

Kast ikke med den sten / hule.

Hun har fået et brev / søm.

I stuen står et dåse / skab.

Jeg kan se en sove / løve.

Spis nu din kiks / bænk.

Vi kan sejle i en flue / kano.



Læs og forstå


Passer sætningen? Sæt kryds.



	Ja	Nej
Der er en kælk af træ.	<input checked="" type="checkbox"/>	<input type="checkbox"/>
Den iglo er brun.	<input checked="" type="checkbox"/>	<input type="checkbox"/>
Den iglo er hvid og blå.	<input checked="" type="checkbox"/>	<input type="checkbox"/>
Der er sne over den iglo.	<input checked="" type="checkbox"/>	<input type="checkbox"/>
Der er en stor bunke sne.	<input checked="" type="checkbox"/>	<input type="checkbox"/>
Den sne er blå.	<input checked="" type="checkbox"/>	<input type="checkbox"/>

Kig på billedet. Find og sæt ring om de rigtige ord i kassen.

ubad ring månø skåv flag burn gric
ubid rång månæ skuv flug børn gris
ubåd ryng måno skov flah pørn grås
ubud reng måne skav flak vørn grys



Læs og forstå

Sæt ring om ordene, der passer til kategorien.

MAD

brød gule
lego ost
kød pære
laks fine
kage vest

HUS

stue væg
tag løbe
sove loft
gang husk
næse veje

SKOLE

mine tavle
time bank
bog lære
fjer vask
elev saft

Læs historien og sæt kryds.

Mark og Line vil gå en tur.

I den skov ser de to heste.






Det er vilde heste.

Den ene hest sidder fast.

Fast i et hegn.

Mark og Line får den fri.

Den hest er glad og løber rundt.

		Ja	Nej
Mark og Line går en tur.		<input checked="" type="checkbox"/>	<input type="checkbox"/>
Mark og Line ser to heste.		<input checked="" type="checkbox"/>	<input type="checkbox"/>
Den ene hest sidder fast.		<input checked="" type="checkbox"/>	<input type="checkbox"/>
Et får sidder fast.		<input checked="" type="checkbox"/>	<input type="checkbox"/>
Den hest er fri igen.		<input checked="" type="checkbox"/>	<input type="checkbox"/>

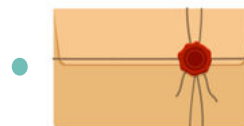
Læs og forstå

Sæt streg mellem sætning og det billede, som passer til.

Du kan lugte med din næse.



Den gave er så fin.



Der er et gråt æsel.



Det brød er brunt.



De kan sende et brev.



Færdiggør sætningerne ved at skrive det rigtige ord på linjen.

Der er saft i det _____.



stol fjer

Den fugl har mange _____.

lego søen

Vil du sidde i den bløde _____?

sove glas

Vi skal bygge med _____.



Man kan sejle på _____.



Nu skal du _____.



Læs og forstå



Sæt ring om det ord, som **ikke** passer ind.

fisk sæl

slik kage

øjne næse

hval kniv

myre is

måne hage

glas tand

sæbe blad

cola saft

krus kop

træ græs

vand kæde

Læs en sætning. Kan det ske i virkeligheden? Sæt kryds.

		JA	NEJ
En bold kan være helt rund.		<input checked="" type="checkbox"/>	<input type="checkbox"/>
På et skib er der sejl.		<input checked="" type="checkbox"/>	<input type="checkbox"/>
En sofa kan sige "hej".		<input checked="" type="checkbox"/>	<input type="checkbox"/>
En økse har en skarp ende.		<input checked="" type="checkbox"/>	<input type="checkbox"/>
En fisk kan læse en bog.		<input checked="" type="checkbox"/>	<input type="checkbox"/>

Læs og forstå

Sæt sætning og billede sammen ved at skrive det rigtige tal i cirklen.

1. Den skål er af træ.
2. Min bror har en brun vest.
3. Den pære er grøn.
4. En måne er lavet af ost.
5. Kiks er godt.
6. Den fugl har blå fjer.
7. Der er en kage.
8. Et blad er brunt.
9. Der er lækker slik.

Læs den lille historie og tegn et billede, der passer til.

Mads har en stor have.


I Mads' have er en stor tue.

I tuen bor der en masse myrer.

Mads giver en gave til myre-tuen.


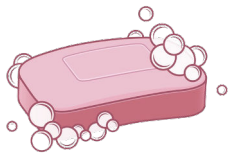

Mads har slik og sødt.

Det ligger han på myre-tuen.



Læs og forstå

Sæt ordene i kasserne i rigtig rækkefølge. Start med det blå ord.

stor. er	
hval En	_____
dig med	
Vask sæbe.	_____
er Her en	
myre.	_____

Læs sætningerne og sæt streg til de rigtige billeder.

Mie vil ride på sin hest.			
I det hus bor en mand.			
En mand med en hund.			
På det bord står et glas og bøger.			
Jeg vil spise brød med ost og smør.			

Læs og forstå

Sæt ring om det ord, der passer ind i sætningen.

Mine får går på en **kæde** / mark.

Du har fået en stor **bule** / tynd.



Her er din **gave** / tårn.

Der er en ring på min **flue** / finger.

Den sol er helt **varm** / ubåd.

Vi kan sidde på den **bænk** / reje.

Den iglo er lavet af **næse** / sne.



Sæt ring om ordene, der passer til kategorien.

KROP

ben næse

glas øjne

der bog

huse hage

plan mave

NATUR

blad bil

stue gren

fugl sok

sæbe træ

græs slik

TAL

nej fire

vest fem

seng seks

saks tre

lime otte

Læs og forstå

Læs historien og sæt kryds.

Der er et stort hav.






Mark og Line vil ned i vandet.

De skal i en ubåd.

Line og Mark går ned i den ubåd.

I vandet ser de en fisk.

De ser en haj og en hval.

		Ja	Nej
Line vil på et skib.		<input checked="" type="checkbox"/>	<input type="checkbox"/>
Line og Mark vil i en ubåd.		<input checked="" type="checkbox"/>	<input type="checkbox"/>
De ser et får og en fisk.		<input checked="" type="checkbox"/>	<input type="checkbox"/>
De ser en ål og en hund.		<input checked="" type="checkbox"/>	<input type="checkbox"/>
De ser en haj og en hval.		<input checked="" type="checkbox"/>	<input type="checkbox"/>

Sæt sætning og billede sammen ved at skrive det rigtige tal i cirklen.



1. Han vil sove nu.
2. Den økse er skarp.
3. Den stol har fire ben.
4. Der er vand i den vask.
5. Den gule bold er rund.
6. Vil du se din gave?
7. Vi kan alle side i den sofa.
8. Der er saft i det glas.
9. Her er et nyt brev.

Læs og forstå

Passer sætningen? Sæt kryds.



		Ja	Nej
Der er et bord af træ.		<input checked="" type="checkbox"/>	<input type="checkbox"/>
Der er grønt græs.		<input checked="" type="checkbox"/>	<input type="checkbox"/>
Der er et træ.		<input checked="" type="checkbox"/>	<input type="checkbox"/>
Der er en fugl i det træ.		<input checked="" type="checkbox"/>	<input type="checkbox"/>
Der er en pære på træet.		<input checked="" type="checkbox"/>	<input type="checkbox"/>
Der er et æble på træet.		<input checked="" type="checkbox"/>	<input type="checkbox"/>

Sæt ring om det ord, som **ikke** passer ind.

heks bær

brun hus

arme regn

magi drage

skole kirke

ben hage

ræv myre

vand bål

bus bil

atom hund

ild brand

æble vej

Læs og forstå


Kig på billedet og find rigtige ord i kassen.

cirf tan hæle tang figl hæks onje

lirf tæen vojs tan ugle heks adh

surf tund ioas tanl ågle jeks erhj

curf tand jked tyng tils sekh isen




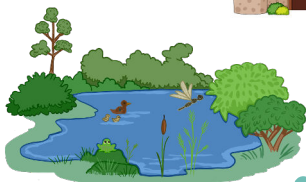
Læs sætningen og sæt streg hen til de rigtige billeder.

Det skib skal sejle til slottet.

På sengen er der en pude.

Pia vil bade i søen.

Mark ser film på sit tv.



Læs og forstå

Sæt ring om ordene, der passer til kategorien.

JUL

sne dåse
fold gave
trin træ
nisse lige
kold plop

FARVER

garn dyre
rosa rød
fugl glød
sort hvid
blå hare

FRUGT

æble ramt
tage time
mango kiwi
vask pære
banan varm

Læs den lille historie og tegn et billede der passer til.

Mie og Tina har heste.

Mies hest er brun.


Tina har en stor hest.

Mie og Tina er ude at ride.

De vil ride ved en sø.




De to heste kan lide vand.

De heste vil bade i søen.



Læs og forstå

Sæt ordene i kasserne i rigtig rækkefølge. Start med det blå ord.

Jeg ser dine køer.	
hånd. fem har fingre.	
Den Du hund. har sød en	

Sæt sætning og billede sammen ved at skrive det rigtige tal i cirklen.

			1. Der gror pærer på det træ.
			2. Bienen er glad i dag.
			3. Der er en mund.
			4. Det blad er grønt.
			5. Min far går med vest.
			6. Den gris er så sød.
			7. Duen er helt grå.
			8. De vil bade i en sø.
			9. Der er mad i en dåse.

Læs og forstå



Sæt ring om det ord, som **ikke** passer ind.

land mand

vand salg

magi sok

hat sko

mus kniv

orm høne

blå gul

tang rød

kano båd

larm skib

ært kål

sort majs

Sæt ring om det ord, der passer ind i sætningen.

Den heks bor i en mere / skov.

Nu må du ikke tarm / lyve.


Jeg kan se den stol er blød / arme.

Jeg er min mors biks / barn.

I din krop er der blod / negl.

Skift lige emne / fire.

Du har et sødt smil / majs.



Læs og forstå

Læs historien og sæt kryds.

Mark og Line vil lave en hule.

De skal bruge søm og træ.


Mark og Line vil have et godt sted.

De vil lede i haven.

De vil lede i byen.

De vil lede i en skov.

Der er et godt sted i den skov.

		Ja	Nej
Mark og Line vil bade.		<input checked="" type="checkbox"/>	<input type="checkbox"/>
De vil lave en hule.		<input checked="" type="checkbox"/>	<input type="checkbox"/>
De vil lede ved søen.		<input checked="" type="checkbox"/>	<input type="checkbox"/>
De vil lede i en skov.		<input checked="" type="checkbox"/>	<input type="checkbox"/>
De vil lede ved et hus.		<input checked="" type="checkbox"/>	<input type="checkbox"/>

Sæt streg mellem sætning og det billede, som passer til.

Hejs det blå flag.

Den flue er stor og klam.

Der er ris i den skål.

Der er lidt grønt græs.

Hop over det hegn.

