

Julekalender

Knud Nis vil være julemand



Navn: _____

Klasse: _____



1. december

Nissevagten giver Knud Nis en masse forskellige nøgler.

Hvilken er mon den rigtige?

Find den nøgle, hvor der står et **udsagnsord** og sæt ring om den.

Udsagnsord kan du sætte "jeg" foran.



Bøj udsagnsordet.

bydeform	nutid	datid
at _____	jeg _____	jeg _____

at spille

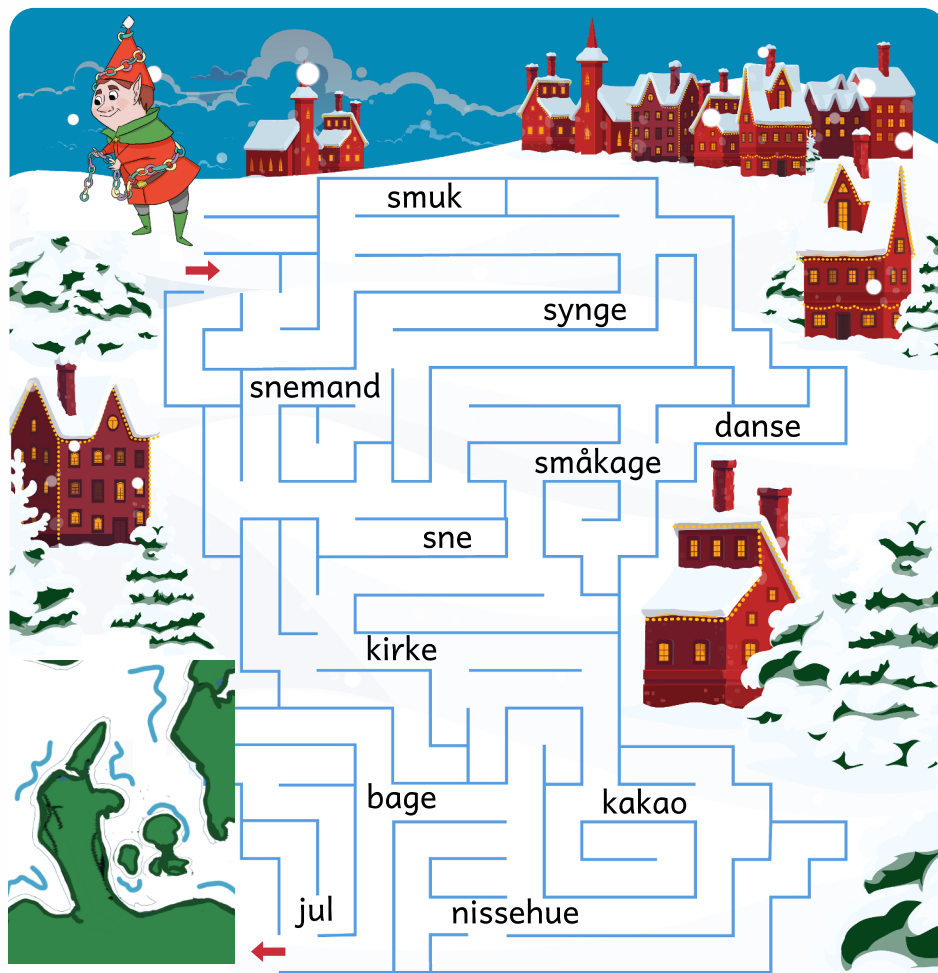
jeg spiller

jeg spillede

2. december

Knud Nis får et kort i hånden af julemanden. Kortet viser vejen ud af Nisselandet. Nu skal han nemlig bevise, at han kan finde vej og bruge et kort. Han skal kunne finde ud til alle børnene og ikke komme til at gå i den forkerte skorsten.

Find vej gennem labyrinten.



Skriv en sætning med tre ord, du går forbi.

3. december

Du må hjælpe Knud Nis med at få styr på årstiderne, så han ikke kommer for tidligt eller for sent med julegaverne, hvis han bliver den næste julemand.

Læs teksten og sæt streg hen til den rigtige årstid.

Dagene bliver længere, og det bliver varmere. Blomsterne springer ud, og træerne får grønne blade. Dyrene vågner op efter at have sovet i lang tid.

sommer



Bladene skifter farve til rød, orange og gul, og så falder de af træerne. Det bliver koldere, og vi tager varme trøjer på. Dagene bliver korte og mørke.

forår




Solen er tit fremme, og det er varmt nok til at bade udenfor. Mange har fri fra skole og rejser måske på ferie. Vi spiser is og går rundt i t-shirt.

vinter



Det er koldt, og der kan komme sne, som gør jorden helt hvid. Vi tager varme jakker, huer og vanter på. Dagene er korte, og vi skal danse om juletræet.

efterår




Hvilken årstid er din yndlings, og hvorfor?



4. december

Knud Nis er nysgerrig på, hvordan en dag ser ud i børnenes verden.

Du skal nu fortælle Knud Nis, hvordan din dag kan se ud.



Skriv hvad du laver i løbet af dagen, og hvornår du laver det.

Kl. _____

Kl. _____

Kl. _____

Kl. _____

Kl. _____

Kl. _____

Kl. _____

Kl. _____

Kl. _____

5. december

Knud Nis kigger i skabene. Han kan se en masse forskellige ting, som han aldrig har set før. Noget af det dufter meget, noget dufter slet ikke.



Sæt streg mellem modsætningerne, som Knud Nis finder i skabene.

Store æbler ●

● **Hårde** knækbrød

Varme boller ●

● **Tunge** kartofler

Søde kager ●

● **Kolde** is

Bløde pandekager ●

● **Små** rosiner

Lette ris ●

● **Mørk** chokolade

Stærk chili ●

● **Mild** agurk

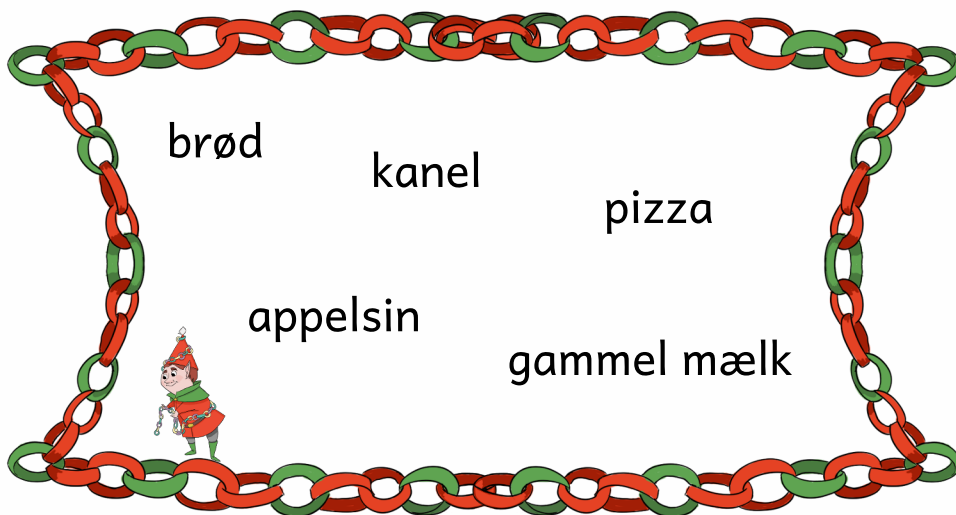
Lys chokolade ●

● **Sure** citroner

6. december

Knud Nis har brug for hjælp til at beskrive dufte. Kan du hjælpe ham?

Skriv sætningerne færdig, ved at bruge ordene fra boksen.



1. Et _____ dufter, som der gør i et bageri.
2. En _____ dufter sødt og af jul og risengrød.
3. En _____ dufter fyldig, krydret og af tomatsovs.
4. En _____ dufter af sure sokker.
5. En _____ dufter af frisk citron, sødme og jul.

7. december

Knud Nis oplever flere ting den nat. Hvilke ord passer til historien?
Vælg hvilke og sæt ring om dem.

dør

låge

hund

æble

gadelygte

træsko

sol

gade

slot

Bøj ordene i kassen:

	Bestemt ental	Ubestemt ental	Bestemt flertal	Ubestemt flertal
skab	et skab	skabet	flere skabe	alle skabene



9. december

Hjælp Knud Nis med aflæse børnenes ansigtsudtryk.

Skriv to ord til hvert billede, som beskriver, hvordan de har det.



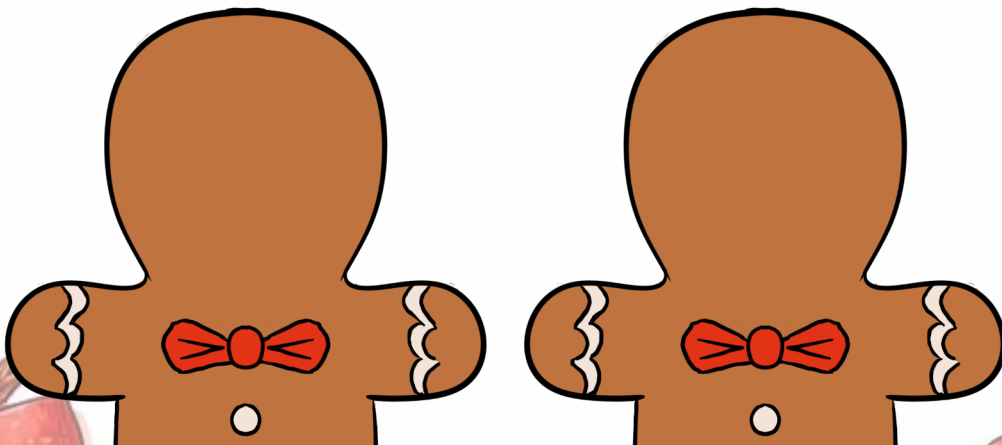








Tegn selv ansigt på småkagerne. Er de sure, glade, bange, fjollede?



10. december

Nu skal du hjælpe Knud Nis med, hvordan man kan være venlig og sød mod andre. Det er nemlig vigtigt.

Skriv tre ting, der gør dig glad.

1


2

3




Skriv noget sødt, man kan sige til...

en ven



en fra familien



11. december

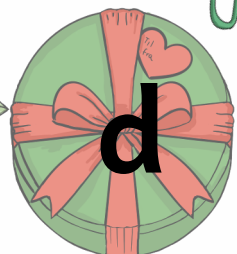
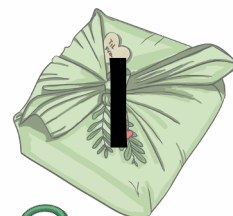
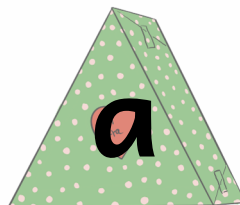





Hjælp Knud Nis med at samle og stable gaverne, så de danner ord.

Hvor mange ord, kan du lave med bogstaverne på gaverne?

Klip gaverne ud og lav nye ord med bogstaverne.

Skriv ordene på linjen.





12. december




Knud Nis og Kasper skal finde ud hvilke gaver, der skal pakkes om.

Læs teksten og farv gaverne i den rigtige farve, så de ser flotte ud.

Den store gave skal have grønt bånd.
Den skal have rødt papir med hvide prikker på.

Den ene lille gave skal have stribet papir i lilla og gule farver.
Båndet skal være sort.

Den anden lille gave skal have et bånd, som skifter farve
mellem blå og lyserød. Papiret skal være orange.

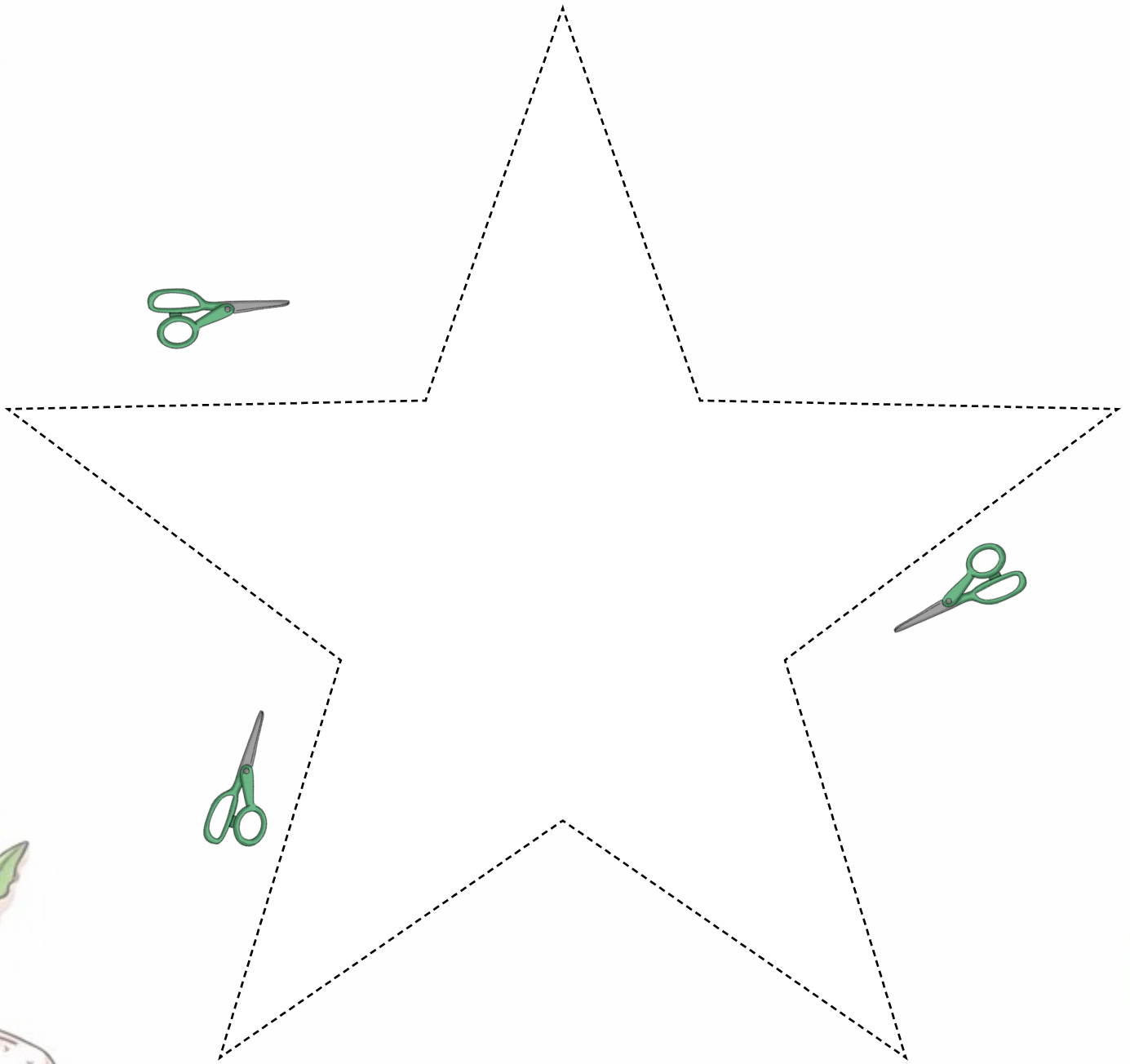


13. december



Kasper hjælper Knud Nis med at lære at klippe.
Kan du vise ham, hvordan man gør?

Klip julestjernen ud, farv den og skriv ord, du forbinder med jul på den.



14. december

Julemanden har virkelig lavet rod i bogstaverne på verdenskortet. Kan du hjælpe ham med at skrive landenes navne rigtigt?



Skriv landene rigtigt.



















Hvis du skulle bo i et andet land, hvilket skulle det så være? Og hvorfor?


15. december

Kasper, hans søskende og Knud Nis skal igennem forhindrengsbanen af varer fra supermarkedet. Men hvilke varer ligger der egentlig på jorden?

Gå på ordjagt efter varerne. Sæt ring om dem, og skriv dem på linjen.

	b	f	x	æ	b	l	e	g	b	t	z	
	l	c	q	w	r	k	w	c	r	o	n	
	m	æ	l	k	l	m	a	s	ø	x	b	
	p	a	s	t	a	y	g	k	d	m	a	
	m	t	o	m	a	t	u	o	f	z	n	
	s	e	o	r	y	m	r	b	r	d	a	
	b	y	k	ø	i	w	k	b	p	f	n	
	r	i	s	h	l	e	n	o	s	k	y	

16. december



Kasper vil gerne lære Knud Nis bogstaverne i alfabetet. Derfor finder han et stykke papir frem, hvor de sammen kan øve bogstaverne.

Kig dig omkring. Stav et ord, som begynder med hvert bogstavet.

A - _____

O - _____

B - _____

P - _____

C - _____

R - _____

D - _____

S - _____

E - _____

T - _____

F - _____

U - _____

G - _____

V - _____

H - _____

X - _____

I - _____

Y - _____

J - _____

Æ - _____

K - _____

Ø - _____

L - _____

Å - _____

M - _____

N - _____

17. december

Knud Nis tester Kasper i, hvor god han er til at gætte. Han fortæller om forskellige ting, som der kan være i gaverne i Nisseland, og så skal Kasper gætte, hvad der er deri.

Læs beskrivelserne og gæt, hvad der er i gaven.



Den er rund. Den kan hoppe.
Den er hvid og sort.
Du kan kaste den til dine venner.

Mit gæt er:



Den er blød og brun.
Den har to øjne og to ører.
Den kan være din nye ven.

Mit gæt er:



Der er mange af dem.
De er små og har mange farver.
Du kan bygge med dem.

Mit gæt er:



Den er firkantet.
Du kan åbne den.
Du kan læse i den.

Mit gæt er:



Der er to af dem.
De skal på dine fødder.
Du skal bruge dem, når det regner.

Mit gæt er:

19. december

I kanen er en bog med en julehistorie. Men nogen har visket juleord ud, mens kanen ventede udenfor.

Knud Nis skal sætte "jule-" foran de ord, der mangler. Sæt kryds ved de ord, der kan komme "jule-" foran.



jule_____?



træ



mand



nød



går



pynt



aften



gave



koldt



toilet

20. december



Kan du hjælpe Knud Nis med at få styr på ønskesedlerne igen?

Sæt streg fra ordene og hen til den person, som du tror har det på sin ønskeliste.

symaskine

kaffe

LEGO

taske

puslespil

nøglering

plakat

vandpistol

billedbog

kjole

halstørklæde

sengetøj



baby



barn



voksen



ældre

Del ordene op i stavelser. Skriv dem det rigtige sted.

2 stavelser

3 stavelser


4 stavelser


21. december

Hjælp Knud Nis med at forklare, hvad skiltene i trafikken betyder, så den smukke, sorte fugl undgår flere ulykker.

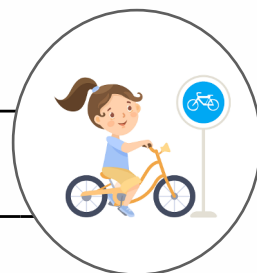


Forklar, hvad du tror skiltene betyder.












22. december

Nu skal Knud Nis finde ud af, hvilken nissehue der er rejsenissehuen. Det gør han ved at kigge på ordene, og farve dem i den rigtige farve. Farv ordene i samme farve, som nissehuen der passer til ordklassen. Rejsenissehuen er den med **flest** ord.



bil

sover

hansker

dukke

mælk

hue

synger

danser

skåle

tæppe

fryse

spiller

LEGO

smiler

risengrød

Sæt ring om rejsenissehuen:



23. december

Sammen med Knud Nis skal du nu se, hvor hurtig du er.
Løs opgaverne hurtigst muligt. Held og lykke!



1. Hvor mange fingre har du i alt? _____
2. Skriv dit navn baglæns. _____
3. Hvilken dato er det juleaften? _____
4. Tegn en stjerne nederst i venstre hjørne af papiret. ★
5. Skriv et ord, der rimer på 'kat'. _____
6. Tegn en lille sol ved opgave 2. ☀
7. Hvad er modsat varmt? _____
8. Skriv det første bogstav i dit navn tre gange. _____
9. Skriv noget mad, der starter med B. _____
10. Lav 3-tallet øverst om til et 8-tal. _____

24. december

Find ud af om Knud Nis bliver den næste julemand, ved at løse den aller sidste opgave.

													
a	b	c	d	e	f	g	h	i	j	k	l	m	n
													
o	p	q	r	s	t	u	v	x	y	z	æ	ø	å

Løs koden her, og find ud hvornår Knud Nis bliver den næste julemand.



Glædelig jul!