

Julekalender

Knud Nis vil være julemand



Navn: _____

Klasse: _____

1. december

Nissevagten giver Knud Nis en masse forskellige nøgler.

Hvilken er mon den rigtige?

Find den nøgle, hvor der står et tillægsord og sæt ring om den.

Bøj alle ordene.



Navneord:

ubestemt ental	bestemt ental	ubestemt flertal	bestemt flertal

Udsagnsord:

bydeform	nutid	datid

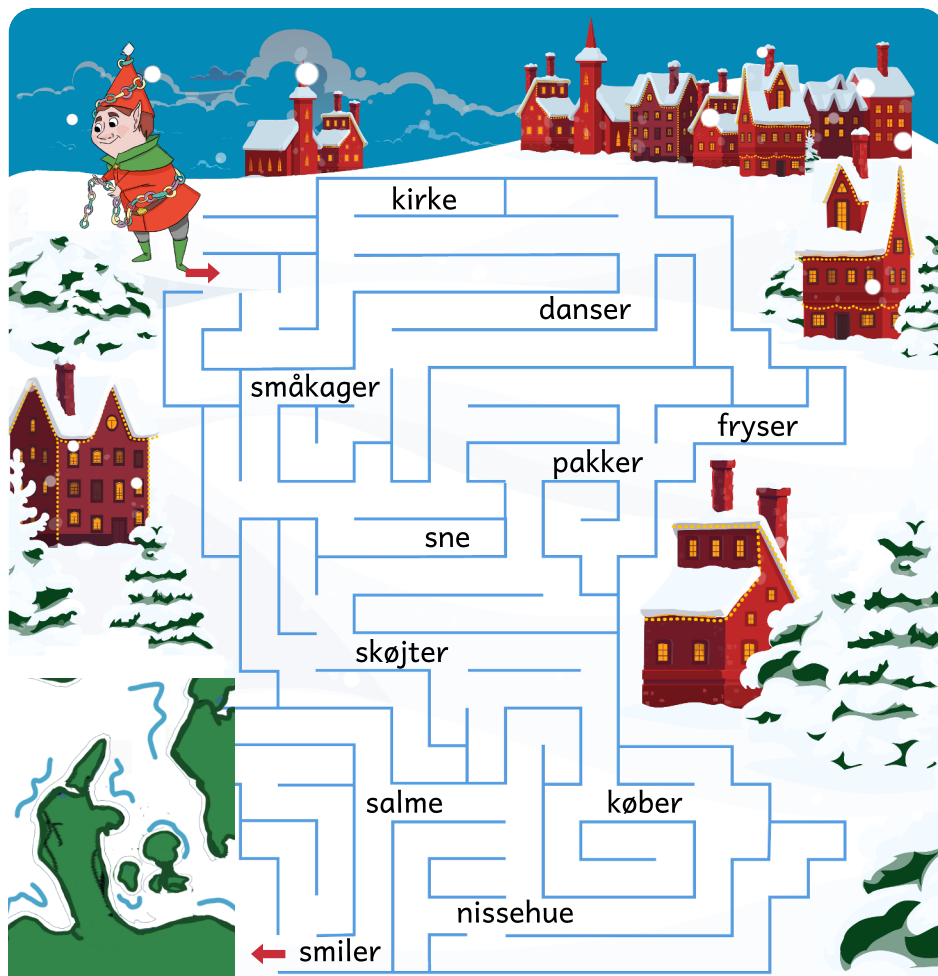
Tillægsord:

1. grad	2. grad	3. grad

2. december

Knud Nis får et kor af julemanden. Kortet viser vejen ud af Nisselandet. Nu skal han nemlig bevise, at han kan finde vej. Han skal kunne finde ud til alle børnene og ikke komme til at gå i den forkerte skorsten.

Find vej gennem labyrinten.



Skriv en kort tekst. Brug hvert ord, du går forbi, mindst én gang.

3. december

Du må hjælpe Knud Nis med at få styr på årstiderne, så han ikke kommer for tidligt eller for sent med julegaverne, hvis han bliver den næste julemand.

Forklar og skriv de typiske kendetegn ved hver årstid.

sommer




forår



vinter



efterår

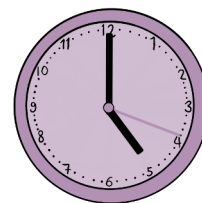


Hvilken årstid er din yndlings, og hvorfor?



4. december

Knud Nis er nysgerrig på, hvordan en dag ser ud i børnenes verden.
Du skal nu fortælle Knud Nis, hvordan din dag kan se ud.



Skriv, hvad du laver i løbet af dagen.

Morgen



Skolen



Eftermiddag



Aften



5. december

Knud Nis kigger i skabene. Han kan se en masse forskellige ting, som han aldrig har set før. Noget af det dufter meget, noget dufter slet ikke.



Skriv **modsætningerne** til det mad, Knud Nis finder.



1. **Store** æbler

_____ små rosiner



2. **Varme** boller



3. **Søde** kager



4. **Bløde** pandekager



5. **Lette** ris



6. **Stærk** chili




7. **Lys** chokolade

6. december

Knud Nis har brug for hjælp til at beskrive dufte. Han finder forskellige ting, som han godt ved hvad er, men ikke kan finde ud af at beskrive. Kan du hjælpe ham?

Beskriv med din egne ord, hvad tingene dufter af.



brød



kakao



appelsin



pizza



gammel mælk

7. december

Knud Nis ser der ligger en avis fra legetøjsbutikken på gaden. Han samler den op og på første side er der en kryds og tværs. Hvis man kan finde frem til det hemmelig ord, får man rabat på en vare i legetøjsbutikken.

Skriv ordene i felterne. Find ordet der står i de røde felter.

The crossword puzzle grid consists of two main sections. The top section is 4 rows high and 8 columns wide. The bottom section is 3 rows high and 7 columns wide. A vertical column of 4 red cells runs through the middle of both sections. Various Christmas-themed icons are placed around the grid: a Christmas tree, a gnom, a gift, a cloud with snowflakes, an angel, a jar of nuts, and a boot.

Det **røde** ord er rabatkoden til legetøjsbutikken. Skriv ordet.

9. december



Hjælp Knud Nis med aflæse børnenes ansigtsudtryk.

Skriv en sætning til hvert billede, som beskriver, hvordan de har det.













Tegn selv ansigt på småkagerne. Er de sure, glade, bange, fjollede?



10. december

Nu skal du hjælpe Knud Nis med, hvordan man kan være venlig og sød mod andre. Det er nemlig vigtigt.

Skriv sætningerne om. Brug nogle andre ord, men hvor sætningens betydning ikke ændrer sig.

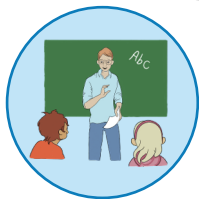
Jeg er glad for, at du er min ven. Vi har altid det sjovt sammen.




Tak fordi I altid laver lækker aftensmad. Det er jeg glad for.



Du gør vores timer sjove og du har altid tid til at hjælpe.



Tak for at du altid vil lege sjove ting udenfor med mig!



11. december

Hjælp Knud Nis med at samle og stable gaverne, så de danner sætninger.

Hvor mange sætninger kan du lave med ordene på gaverne? Og hvor lange kan sætningerne blive?

Klip gaverne ud og lav sjove sætninger med ordene. Skriv sætningerne på linjen.



12. december

Knud Nis og Kasper skal finde ud af hvilke gaver, der skal pakkes om.
Læs teksten og farv gaverne i den rigtige farve.

Jeg er den største gave under juletræet. Jeg er smuk og har rødt papir. Rundt om mig har jeg flot grønt bånd. På mit røde papir har jeg også små sorte prikker.

Jeg er en lille gave, som gemmer sig under alle de store gaver. Jeg har stribet papir, som skifter mellem lilla og gul. Jeg holdes sammen af orange bånd, som laver en sløjfe.

Jeg er også en lille gave, som er blevet pakket ind af bedstemor. Jeg har bånd på, som skifter mellem farverne blå og lyserød. Mit papir er gråt og er fyldt med smukke stjerner.



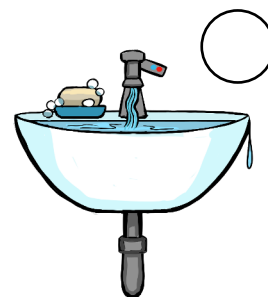


13. december

Kasper hjælper Knud Nis med at lære at klippe et flot skæg. Han fortæller step for step, hvordan man gør og Knud Nis lytter godt efter!

Læs historien og sæt billederne i rigtig rækkefølge. Skriv tallene 1 - 5.

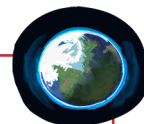
Det første du skal gøre er, at vaske dit ansigt i varmt vand og vaske det med shampoo. Nu skal du redde dit skæg med en kam, så det bliver jævnt og det ikke filtrer. Så tager du en saks til forsigtigt at klippe skægget, så det kan blive lige og flot. Når du er færdig med at klippe, skal du bruge noget olie for at pleje skægget. Pas på du ikke får fat på limen! Til sidst skal du kigge dig i spejlet for at være sikker på, at det er lige og du er tilfreds med længden.



14. december

I brevet fra julemanden står der, at Knud Nis skal øve sig i at sætte komma, når han skal læse og skrive julebreve til børnene over hele verden.

Hjælp Knud Nis med at sætte komma i teksten.



Indien ligger i Sydasiens og blev i 2023 det mest folkerige land.

Det vil sige at det er det land hvor der bor flest mennesker.

Omkring 75 % af verdens krydderier kommer fra Indien. Næsten halvdelen af befolkningen er vegetarer og spiser derfor ikke kød..

De fleste børn i Indien går i skole seks dage om ugen. De går mandag tirsdag onsdag torsdag fredag og lørdag. De har mange af de samme fag som vi har her i Danmark og i mange skoler har børnene skoleuniformer på. Der er ofte flere børn i hver klasse og de kan være op til 40 - 50 børn i hver klasse. I skolen får de ofte mad som er lavet af ris linser og grøntsager og nogle gange får de også frugt til.



15. december

Kasper, hans søskende og Knud Nis skal igennem forhindringsbanen af varer fra supermarkedet. Men hvilke varer ligger der egentligt på jorden?

Gå på ordjagt efter varerne.

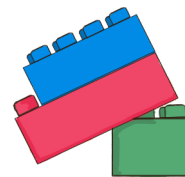
Sæt ring om dem, og skriv en sætning med hvert ord.



b	f	x	æ	b	l	e	g	b	t	z
l	c	q	w	r	k	w	c	r	o	n
m	æ	l	k	l	m	a	s	ø	x	b
p	a	k	o	a	y	g	k	d	m	a
m	t	o	m	a	t	u	o	f	z	n
s	e	o	r	y	m	r	b	r	d	a
b	y	k	ø	i	w	k	b	p	f	n
r	h	s	h	l	e	n	o	s	k	y

1. _____
2. _____
3. _____
4. _____
5. _____
6. _____

16. december



Kasper vil gerne lære Knud Nis bogstaverne i alfabetet.

Derfor finder han et stykke papir frem, hvor de sammen kan øve bogstaverne.

Kig dig omkring. Skriv et ord, som begynder med hvert bogstavet.

A - _____

O - _____

B - _____

P - _____

C - _____

R - _____

D - _____

S - _____

E - _____

T - _____

Skriv en historie, hvor du bruger mindst 7 af ordene.

17. december

Knud Nis tester Kasper i, hvor god han er til at gætte. Han fortæller om forskellige ting, som der kan være i gaverne i Nisseland, og så skal Kasper gætte, hvad der er deri.

Lav en beskrivelse til hver gave, uden at fortælle direkte, hvad det er.



Three horizontal lines for writing a description of the gift.



lygte



Three horizontal lines for writing a description of the gift.



cykel



Three horizontal lines for writing a description of the gift.



bog



Three horizontal lines for writing a description of the gift.



fodbold

19. december

Ude ved kanen er der også 8 rensdyr, som skal flyve Knud Nis hjem. Et af rensdyrene er væk og skal efterlyses.

Skriv en ydre personkarakteristik af rensdyret.

Tegn dit eget rensdyr.



Beskriv dit rensdyr.

(Pels, størrelse, horn, specielle detaljer - ar, klokke, mønster i pelsen.)

20. december

Julemanden har digtet en historie om en juleaften, der går helt galt, fordi julegaverne er byttet rundt.

Julegaverne er blevet byttet rundt. Skriv den rigtige gave under den person, som du tror, der skulle have haft den.

Det er juleaften, og der lægger fire gaver under træet. Noah kravler hen til sin gave og river papiret af. Under papiret gemmer der sig en stor kaffemaskine. Noah kigger underligt, og så griner de alle. Josefine pakker sin gave op og bliver glad, da hun ser, at der gemmer sig et par øreringe. Hun smiler og siger mange tak for gaven. Niels går hen til træet og finder sin gave. Han åbner den og opdager, at det er en ny tekande. Han drikker ikke te, men kaffe. Til sidst åbner mormor Else sin gave. Det er en flot, ny fjernstyret bil. Der må være nogle, som har byttet rundt på gaverne.

Noah



Josefine



Niels



Else




21. december

Hjælp Knud Nis med at forklare, hvad skiltene i trafikken betyder, så den smukke, sorte fugl undgår flere ulykker.

Gæt hvilket skilt jeg er. Sæt ring om mig.




1. Jeg er ofte i et vejkryds.
2. Jeg skifter fra en farve til en anden.
3. Jeg hjælper folk, der er gående.
4. Når jeg lyser, betyder det stop!




1. Jeg kan få biler til at stoppe.
2. Jeg er ofte i nærheden af skoler eller butikker.
3. Jeg er blå.
4. Jeg hjælper gående sikkert over vejen.



1. Jeg advarer folk.
2. Jeg får biler og cykler til at sænke farten.
3. Rundt omkring mig kan der være gravet i jorden, folk i arbejdstøj og store maskiner.



1. Hvis du ser mig, ved du, at du er på en sti.
2. Tæt på mig kan du se folk med hjelme på.
3. Jeg viser et bestemt type køretøj.
4. Jeg er til folk, der træder i pedaler.



22. december

Nu skal Knud Nis finde ud af, hvilken nissehue der er rejsenissehuen. Det gør han ved at kigge på ordene, og farve dem i den rigtige farve. Farv ordene i samme farve, som nissehuen der passer til ordklassen. Rejsenissehuen er den med **flest** ord.



bil

sover

pynter

smuk

mælk

høj

synger

danser

skåler

tæppe

fryse

spiller

gave

fjøllet

risengrød

Sæt ring om rejsenissehuen:



23. december

Sammen med Knud Nis skal du nu se, hvor hurtig du er.

Løs opgaverne hurtigst muligt. Held og lykke!

1. Hvad hedder Knud Nis' nisseven fra hospitalet? _____

2. Skriv dit navn baglæns. _____

3. Skriv et dyr, som er grønt. _____

4. Tegn en stjerne nederst i venstre hjørne af papiret. ★

5. Skriv et ord, der rimer på 'sprød'. _____

6. Tegn en lille sol ved opgave 2. ☀

7. Find et synonym til ordet 'løber'. _____

8. Hvilken by er Danmarks hovedstad? _____

9. Skriv noget mad, der starter med K. _____

10. Lav 3-tallet øverst om til et 8-tal. _____

24. december

Find ud af om Knud Nis bliver den næste julemand, ved at løse den aller sidste opgave.

													
a	b	c	d	e	f	g	h	i	j	k	l	m	n
													
o	p	q	r	s	t	u	v	x	y	z	æ	ø	å

Løs koden her, og find ud hvornår Knud Nis bliver den næste julemand.



Glædelig jul!