


# Månedsopgave 11

Bøj navneordene ved at udfylde de manglende felter.

Ental Ubestemt	Ental Bestemt	Flertal Ubestemt	Flertal Bestemt
		bjørne	
et blad			
	cyklen		
			husene

Farv alle tillægsord lilla.

høj      sød      sove      ugle  
gabe      is      fryse      grøn  
farlig      orm      mælk      stædig  
løbe      gren      grine      tynd




Vælg den rigtige stavemåde (sæt ring om ordet).

Snejlen / Sneglen er langsom.

Hun fik **higge** / hikke.

Du skal vaske hænder med **sæbe** / sæpe.

Jonas kan **hobbe** / hoppe højt.



# Månedsopgave 11

Sæt kryds, bolle og komma i sætningerne.

1. Søren spiller bold og Anna læser bog.

2. Far laver mad og mor vasker tøj.

3. Børnene leger og de voksne snakker.

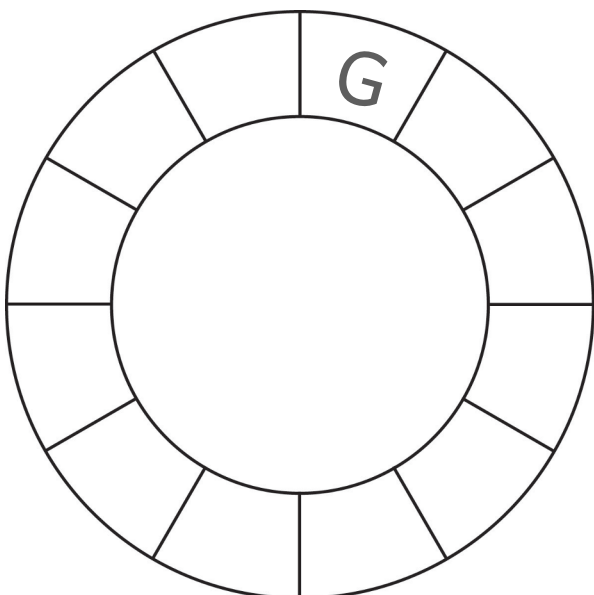
4. Mormor strikker og morfar læser avis.

5. Postbuddet ringer på og hunden gør.

6. Solen skinner og fuglene synger.



Kig på billederne. Find ord på 4 bogstaver. Skriv dem derefter ind i ord-cirklen. Det sidste bogstav i hvert ord er startbogstavet i det næste.



græs - saks - stub - borg


# Månedsopgave 11

En skole kan være mange ting. Det kan være et sted, hvor man har det sjovt, møder venner og opdager nye ting sammen med andre.

## Beskriv din drømmeskole.

Forestil dig, at du helt selv må bestemme, hvordan din skole skal være. Brug din fantasi!

- Hvordan ser skolen ud?
- Hvad lærer man?
- Hvem går der? (Kun børn? Dyr? Superhelte?)
- Hvem bestemmer? Er der særlige regler?



På min drømmeskole lærer man at...

---

---

Skolen er for...

---

---

Det bedste ved min skole er, at...

---

---

---

