

# Prik til prik

jul




Navn: \_\_\_\_\_

Klasse: \_\_\_\_\_

# Prik til prik

I dette hæfte kan du komme i julestemning ved at tegne fra prik-til-prik. Når du er færdig, kan du bage pebernødder og pynte op til jul.

Tegn fra prik-til-prik. Start ved tallet 1, 2, 3 osv.  
Farvelæg tegningen.



# Prik til prik

Om vinteren kan det sne. Så bliver alt hvidt og koldt. Man kan kælke, lave snemænd og kaste med snebolde.

Tegn fra prik-til-prik. Start ved tallet 1, 2, 3 osv.

Farvelæg tegningen.




snekugle

# Prik til prik

En julesok hænger ofte på væggen eller døren. Nogle børn får små gaver eller slik i den. Mange børn venter spændt på at kunne tjekke den om morgenen.

Tegn fra prik-til-prik. Start ved tallet 1, 2, 3 osv.  
Farvelæg tegningen.

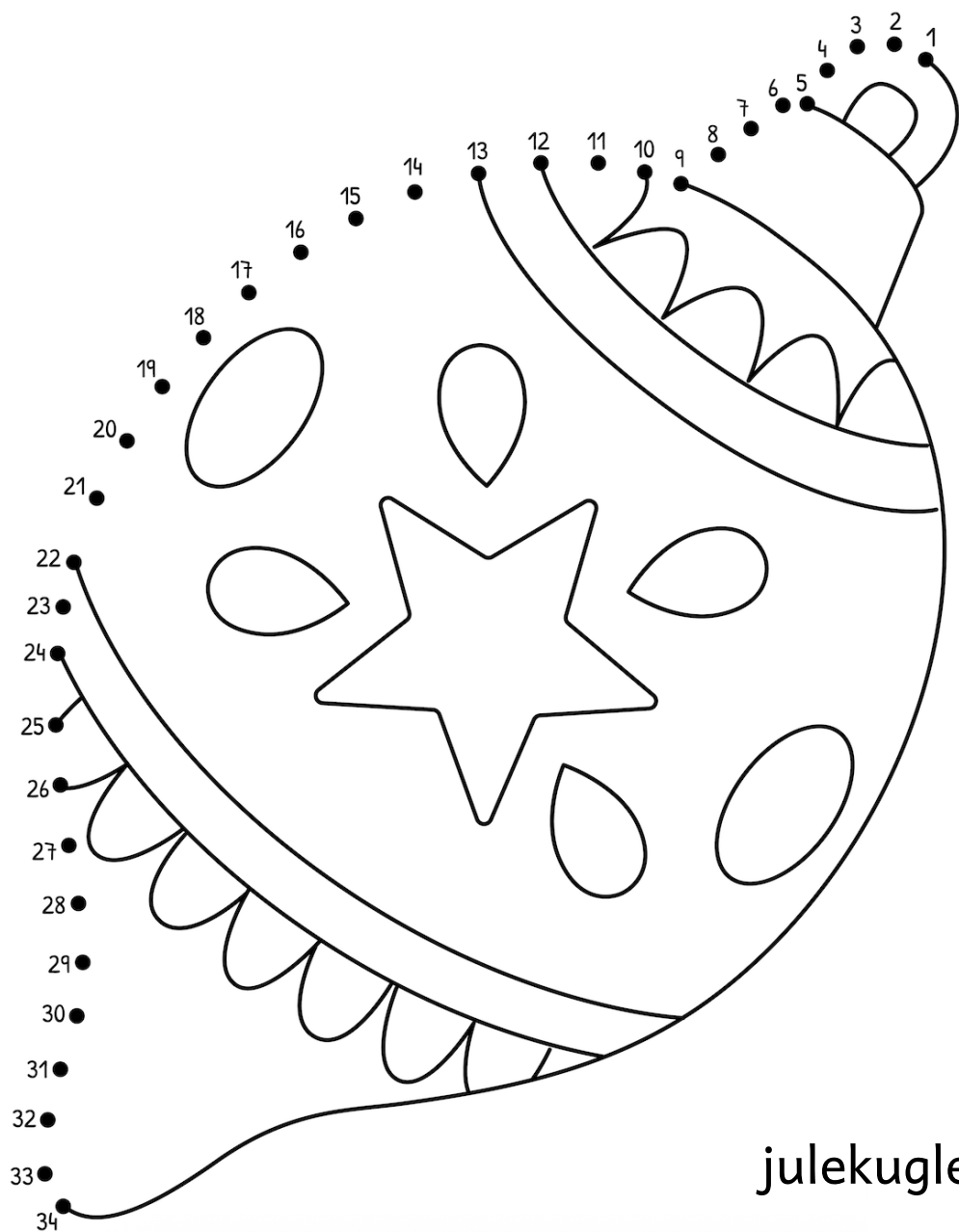


julesok

# Prik til prik

Et juletræ står midt i stuen. Det er pyntet med kugler, stjerner og lys. Mange hænger julekugler i fine farver på grenene.

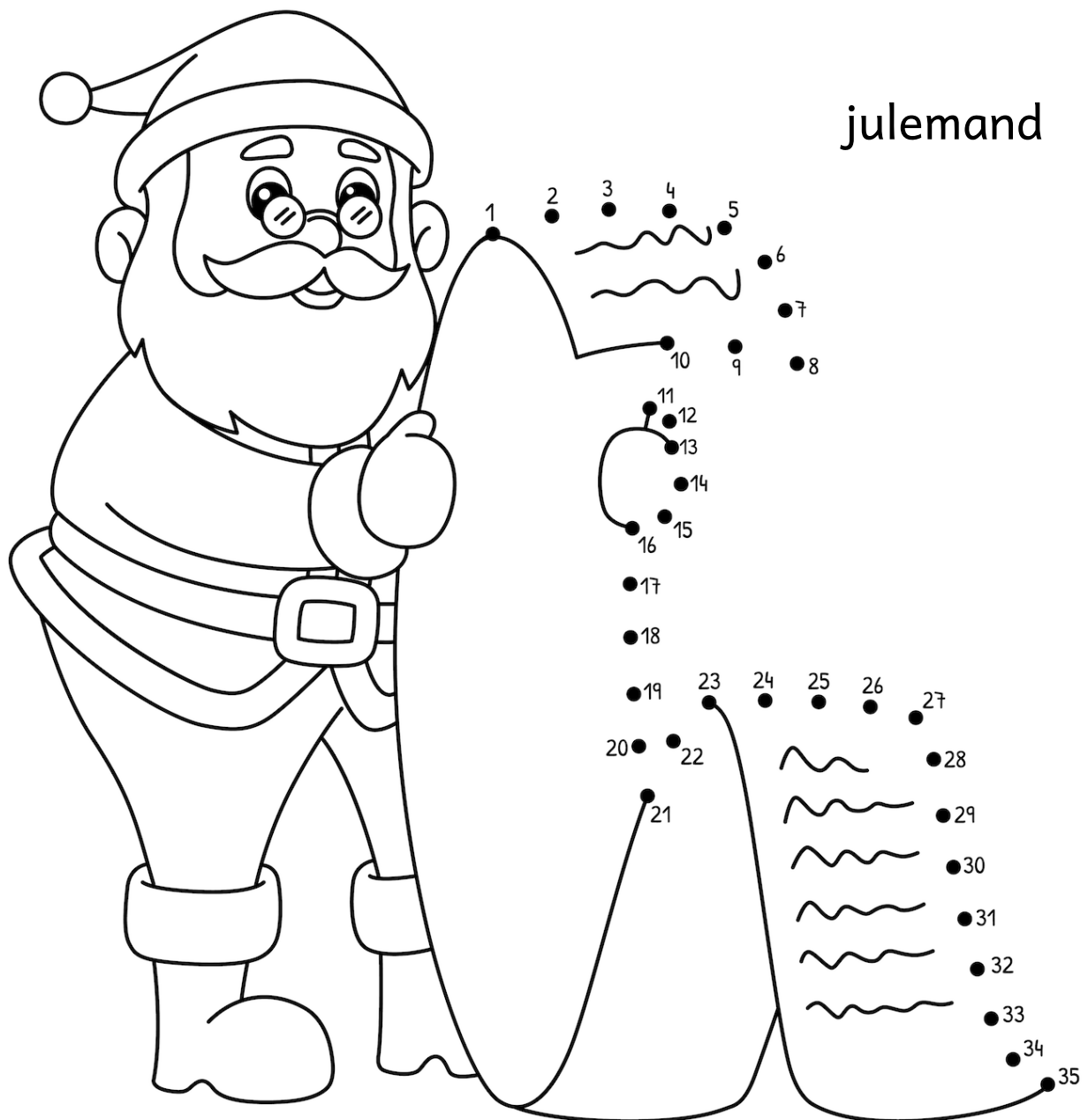
Tegn fra prik-til-prik. Start ved tallet 1, 2, 3 osv. Farvelæg tegningen.



# Prik til prik

Julemanden har rød dragt, hvidt skæg og en stor sæk. Han siges at bo langt mod nord og flyver med sin kane. Mange børn glæder sig til, han kommer.


Tegn fra prik-til-prik. Start ved tallet 1, 2, 3 osv.  
Farvelæg tegningen.



# Prik til prik

Peberkagemænd er små kager, der ligner mennesker. De er brune og dufter af kanel og ingefær. Man kan pynte dem med glasur og små sukkerkugler.

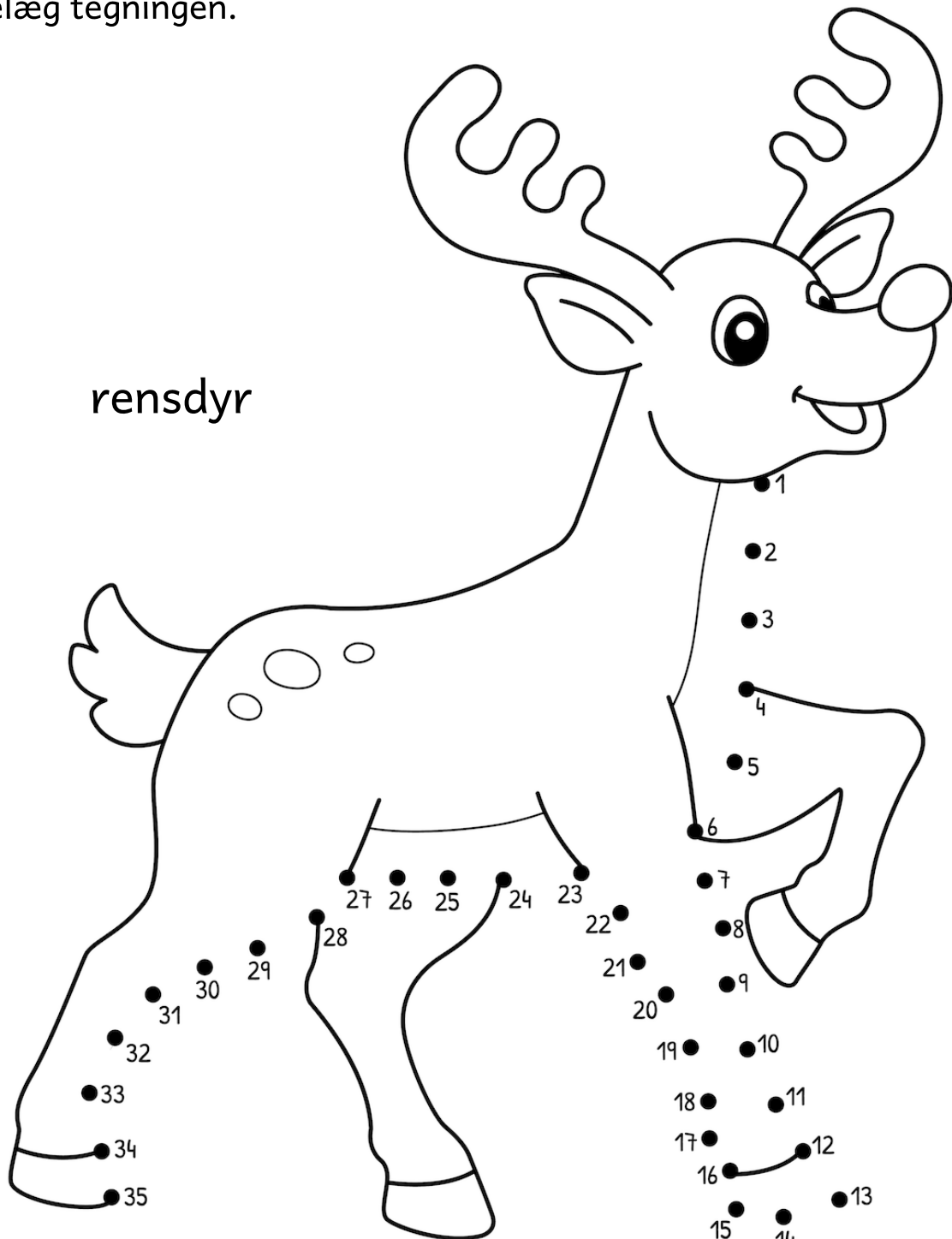
Tegn fra prik-til-prik. Start ved tallet 1, 2, 3 osv.  
Farvelæg tegningen.



# Prik til prik

Rensdyr lever i kolde lande med sne og is. De har store gevirer og tyk pels. Til jul siger man, at rensdyrene hjælper julemanden med at trække hans kane.

Tegn fra prik-til-prik. Start ved tallet 1, 2, 3 osv.  
Farvelæg tegningen.




# Prik til prik

Advent er de fire søndage før jul. Hver søndag tænder man et nyt lys i en fin krans. Sådan kan man tælle ned til juleaften og skaber hyggelig stemning.

Tegn fra prik-til-prik. Start ved tallet 1, 2, 3 osv.  
Farvelæg tegningen.

pejs



# Prik til prik

Til jul får mange børn gaver. Nogle ligger under træet, andre kommer i julesokker. Det er spændende at pakke dem op juleaften.

Tegn fra prik-til-prik. Start ved tallet 1, 2, 3 osv.  
Farvelæg tegningen.

en dreng med en gave



# Prik til prik

En snemand laves af sne, når det er vinter. Man ruller tre store snekugler og sætter dem oven på hinanden. Mange giver snemanden en gulerodsnæse og en hat på hovedet.

Tegn fra prik-til-prik. Start ved tallet 1, 2, 3 osv.  
Farvelæg tegningen.

