


Velkommen om bord i 2. klasse



Navn: _____


Klasse: _____

Hvem er jeg?

I 2. klasse skal du læse, skrive og lære meget mere. Tag din blyant og dit gode humør med – så er du klar til at gå på opdagelse i dette hæfte.



Farvelæg dig selv. Hvilken farve har dit hår? Dine øjne?



Mit navn er: _____.

Jeg er _____ år gammel.



Min klasse hedder: _____.

Min skole hedder: _____.


I 2. klasse vil jeg blive bedre til: _____.

Min fødselsdag

I skolen kan man fejre fødselsdag sammen med sine kammerater.

Hvornår har du fødselsdag? Sæt kryds ved dato og måned. ✕ 

Januar	<input type="checkbox"/>
Februar	<input type="checkbox"/>
Marts	<input type="checkbox"/>
April	<input type="checkbox"/>
Maj	<input type="checkbox"/>
Juni	<input type="checkbox"/>
Juli	<input type="checkbox"/>
August	<input type="checkbox"/>
September	<input type="checkbox"/>
Oktober	<input type="checkbox"/>
November	<input type="checkbox"/>
December	<input type="checkbox"/>



Hvad ønsker du dig til din fødselsdag? Tegn det. 



Mine tænder

Når en mælketand bliver løs, er en voksen tand er på vej. Når alle mælketænderne er faldet ud, får man tænder, som skal holde hele livet. Dem skal man passe godt på.




Hvor mange tænder har du tabt inden skolestart? Farvelæg antal.



Jeg har tabt _____ tænder.

Hvordan følte det at tabe en tand? Sæt ring.




Har tandfeen været forbi dig? Tegn hvad du fik af tandfeen.



Min ferie

Nu er sommerferien slut. Måske har du slappet af, været på stranden, spist is eller besøgt nogen, du holder af.



Hvad har du lavet i din sommerferie? Tegn 6 ting, du har lavet.



Hvad er dit bedste ferieminde? Skriv det.



Mit bedste ferieminde var... _____

Min fod

Fødder findes i mange størrelser. Nogle har små fødder, andre har store. Fodens størrelse måles i sko-størrelser, som fx 32.

Når man vokser, vokser fødderne også – så skal man have nye sko.

Sæt din fod på papiret
og tegn rundt om den.

Mål din fod med en lineal.

Min fod er _____ cm.

Jeg bruger str.

_____ i sko.

Farvelæg din fod.


Du kan fx tegne tæer,
negle, strømper, sko.



Min skoletaske

Skoletasken er med i skole hver dag. I den ligger bøger, madpakke, penalhus. Man skal pakke sin taske, så man har det, man skal bruge. Når tasken er klar, er man klar til en ny skoledag!

Hvordan ser din skoletaske ud udenpå? Hvad er der indeni? Tegn det.



Hvilke ting skal man pakke i sin skoletaske? Sæt streg.



skal pakkes

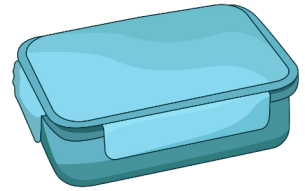


skal ikke pakkes



Min madpakke

Når du bliver sulten i skolen, er det godt at have en madpakke med. Madpakken giver dig energi, så du kan lege, lære og have det sjovt hele dagen.



Hvad er der i din yndlings-madpakke?

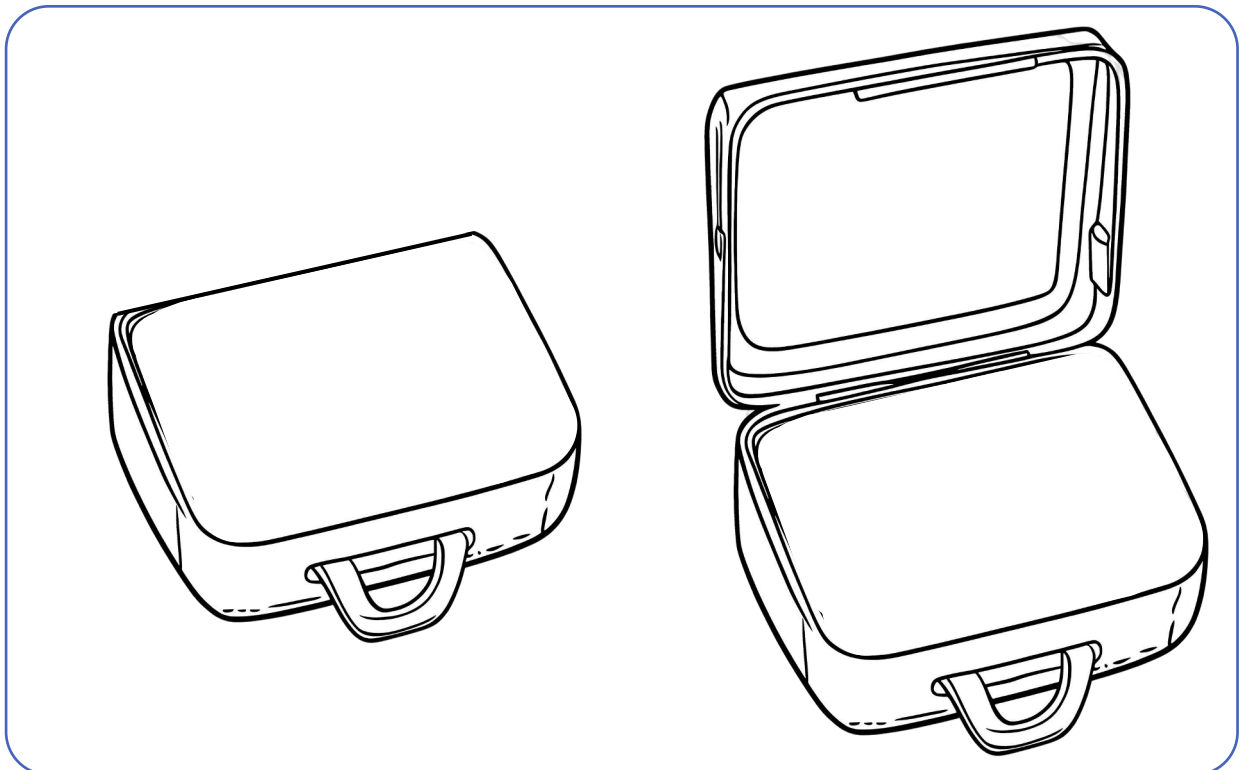
I min madpakke er der _____
_____.

Det smager _____.



Jeg bliver glad, når jeg har _____ med.

Hvordan ser din yndlingsmadpakke ud udenpå?
Hvad er der inden i? Tegn den.



Mine fag

Når skoleåret begynder, møder du måske nye fag og nye voksne. Hvert fag handler om noget forskelligt. Nogle handler om bogstaver, andre om tal, musik eller bevægelse.

ABC

Hvordan ser dit skoleskema ud? Udfyld skemaet.


mandag	tirsdag	onsdag	torsdag	fredag

Hvad er dit yndlingsfag? Skriv og tegn det.


Mit yndlingsfag er _____.

Mine lærere

I skolen møder du flere forskellige lærere.
Alle lærere arbejder sammen for at gøre
skoledagen god for dig, så du føler dig tryk.



Tegn dine lærere og skriv én ting, der kendetegner dem.



Navn: _____.

Fag: _____.


Kendetegn: _____
_____.



Navn: _____.

Fag: _____.

Kendetegn: _____
_____.



Navn: _____.

Fag: _____.

Kendetegn: _____
_____.

Flipflapper

Skriv spørgsmål i de hvide felter, som du kan stille dine kammerater.
Klip langs de stiplede linjer, fold den og gå rundt mellem hinanden.

Eksempler på spørgsmål:

- hvad er dit yndlingsfag?
- kan du stave dit navn baglæns?

