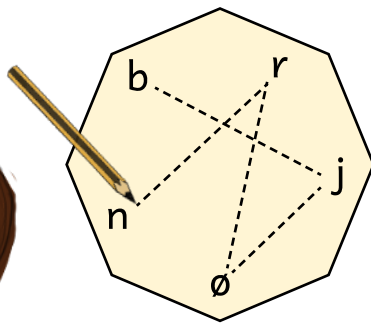


Træn stavning



minutter om dagen



bjørn

Navn: _____

Klasse: _____

Dobbeltkonsonant

Dobbeltkonsonant er, når der står to ens konsonanter efter hinanden.

Skriv ordet på linjen. Sæt streg over dobbeltkonsonanterne nederst, når du har brugt dem.




hytte











19







tt - ll - ff - nn - mm - tt - ff - ll - pp - tt

Del og find ordene

I det danske sprog findes der mange sammensatte ord.
De lange ord er altså sat sammen af flere forskellige mindre ord.

Sæt to streger i ordet, så du danner tre ord.
Skriv ordene hver for sig på linjen under.

Dansk

skole|frugt|hund

skole

frugt

hund

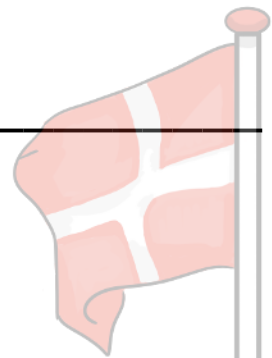
vinduebilæble

smilfiskbanan

blyanthytteske

gaffelbogsten

sommerhjertejord



Lange ord

Man kan lave stavefejl af mange årsager. Nogle gange kender man ikke alle stavereregler, andre gange skriver man for hurtigt, eller måske glemmer man at læse teksten igennem, når man er færdig.

**Sæt ring om bogstavet ud fra det ord, der er stavet rigtigt.
Brug bogstaverne til at danne en kode nederst på siden.**

1.

hånbold **G**
håndbold **(B)**
håndbåld **D**

2.

fuglerede **A**
fuleræde **Æ**
fulerede **Å**

3.

ragnbue **P**
regnbue **D**
regnbuge **L**

4.

brændbil **I**
brandbil **E**
branbil **A**

5.

blyand **G**
bluant **H**
blyant **K**

7.

fårtorv **P**
fortorv **R**
fårtårv **T**

6.

læsebog **A**
læsebåg **E**
læssebog **U**

Kode:

1	2	3	4	5	6	7
b						



Vokalen skifter



I går var ugle Ulrikke ude og opleve mange ting.

Hun kan kun huske ordene i nutid.

Kan du hjælpe hende med at skrive dem om til datid?

Skriv sætningerne i datid. Du kan få hjælp nederst på siden.

1. Vi synger en sang.

Vi sang en sang.

2. De finder en skat.

3. Du sidder i sofaen.

4. Hun drikker te.

5. Han skriver et brev.

6. Katten ligger i solen.

~~sang~~ - drak - skrev - lå - fandt - sad

Stumt d

Når et ord har bogstavet d, men man ikke kan høre det i udtalen, siger man, at det stumt. Fx sand.

Læs ordene. Sæt en ring om de ord, hvor d er stumt.



bide	bred	blind	hedde	sende	fred
fod	mand	finde	vand	sild	jord
vind	byd	bord	pude	mad	glad

Hjælp bien med at flyve til bikuben, ved at gå gennem labyrinten. Du må kun flyve over de ord, der har stumt d.




rød	guld	bedre	slid	mindre	båd	brød
kæde	kende	vred	video	skade	fod	slid
kind	spand	klode	model	hvid	ændre	lade
strand	madras	blod	nød	leder	pedal	mad
kvinde	verden	blind	ord	struds	bund	radio
tand	sende	kryds	panda	pude	ild	kød



Enkelt- eller dobbeltkonsonant

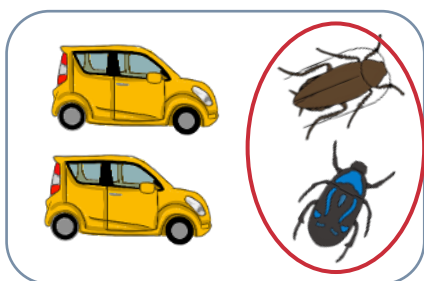
Om et ord har enkelt- eller dobbeltkonsonant er afgørende for, hvad ordet betyder.

Fx kyse - slags hue til børn og kvinder.
kysse - læber, der rører hinanden.



Sæt ring om det ord, der står over kasserne.

biller



pile



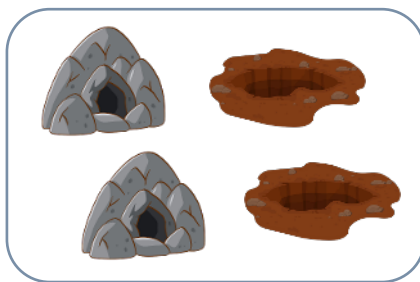
potte




ridder




huler



pigge




tiger



ryge



klasse



Sammensatte ord

Sammensatte ord skrives som ét ord. Sammensatte ord er smarte. I stedet for at sige en taske til skolebøger, siger man en skoletaske.

Sæt ordene sammen til nye ord. Skriv dem i kasserne.

Brug tallene til at danne en kode nederst. Tallene står tilfældigt.



+



s o f a p u ¹d e



+



⁴



+



⁶



+



²



+



³



+



⁵



+



⁷

Kode:

¹d ² ³ ³ ⁴ ⁵ ⁴ ⁶ ⁵ ⁴ ⁷

Indsæt ordet



Indsæt det ord, der passer i sætningen.
Streg ordet over, når du har brugt det.

~~sidste~~ - havde - ville - efter - andre - meget - noget - eller - sagde - deres

1. Jeg spiste det sidste stykke kage.



2. Hun _____ gerne lege i frikvarteret.

3. Jeg fandt _____ sjovt i min taske.

4. Vi _____ en god dag i skolen.



5. Katten legede med _____ bold.

6. Læreren _____, at vi skulle læse.

7. Vi løb hjem _____ træning i går.

8. Skal vi spille kort _____ lege gemmeleg?



9. Hun hjalp de _____ med at finde deres bøger.

10. Hun var _____ glad for sin nye cykel.

Vokalforvekslinger


Vokalforvekslinger opstår, når man forveksler to vokallyde.
Fx ordet "ven", der lyder vokalen som et "æ", men det er et "e".

Indsæt den rigtige vokal. Skriv hvad vokalen lyder som.



k o s t

å



f s k



s n g



p n d



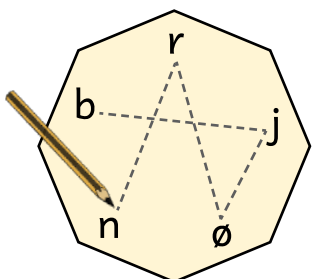
h s t

Stav ordet

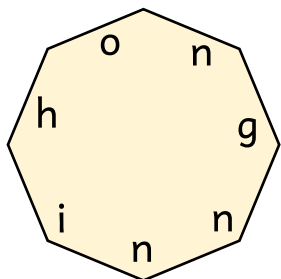
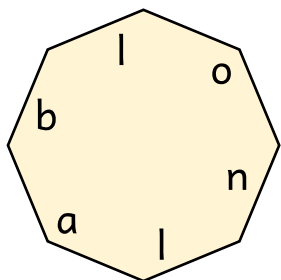

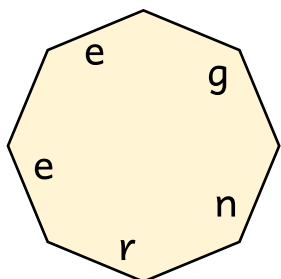
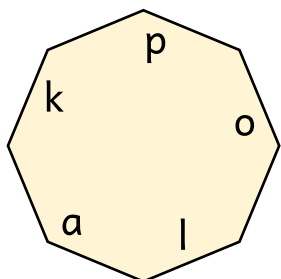
Man lærer ikke at stave alle ord rigtigt på én gang.
Øvelse og gentagelse hjælper hjernen med at huske ordene.



**Sæt streg fra bogstav til bogstav for at danne et ord.
Skriv ordet på linjen.**



bjørn



Vokalen skifter

Ulrikke har skrevet nogle mærkelige sætninger.
Hun har skrevet ordene i nutid, men hun mener datid.
Kan du gætte, hvilket ord hun egentlig ville bruge?



Skriv sætningerne i datid. Du kan få hjælp nederst på siden.

1. Hunden bider i snoren.

2. Fuglene flyver meget lavt.

3. Hun fryser i bussen.

4. Han rider på en hest.

5. Pigen slipper ballonen.

6. Tyven stjæler en hue.

slap - frøs - stjal - bed - fløj - red



Hvilke ord rimer?

Rim er ord, der lyder ens. For eksempel rimer kat, hat og nat.
Rim gør sprog sjovt og hjælper os med at huske ord og sætninger.

Find de to billeder, der rimer. Skriv dem i kasserne nedenfor.



Vokalforvekslinger


Vokalforvekslinger er helt normale. Husk, selv de svære ord bliver nemmere, når du øver dig lidt hver dag.



Ét af ordene i hver sætning er stavet forkert.

Sæt en streg under fejlen. Skriv det rigtige ord på linjen.

1. Jeg tager tåget med farmor.



toget

2. Simon er min bædste ven.

3. Må jeg lage med Anna i dag?

4. Anton elsker at spise slek.



5. Jeg vil altså ikke i skole i dag!

6. Kan vi snart komme i badeland igæn?

7. Han spiser en balle med ost.



8. Hun dækker ofte under vand.

9. Der er håller i mine bukser.




10. Du har øjne, ører, næse og månd.


Stumt d

Når du ser -rd, -nd eller -ld i slutningen af et ord, er d'et ofte stumt.
Fx Jord, land og fuld. Man kan ikke høre d'et, så det er stumt.

Sæt streg fra ord til billede.



går



gård



svær



sværd



hyle



hylde



gul



guld

vin



vind



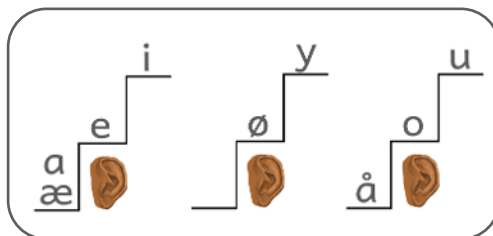
Vokalforvekslinger

Korte vokaler skal ofte skrives med en af de vokaler, der er på trinnene over den vokal man kan høre. Lange vokaler skal ofte skrives med den vokal man kan høre. Men denne regel gælder ikke altid.


Hvad lyder vokalen som?

Hvad skal den skrives som?

Udfyld kasserne og skriv hele ordet.




å 

u 

k _ u _ ffert









sl _ _ ps








h _ _ ks









b _ _ kser









s _ _ tten

Stumt d

Mange ord staves, som de lyder. Hvis du siger ordet langsomt, kan du ofte høre, hvilke bogstaver der skal være. Ordet "sol" lyder som det staves: s-o-l. Men nogle ord lyder anderledes, end de staves. Fx "hvem" eller "sild".




Sæt kryds ved de ord, der er stavet rigtigt.




hån

hånd




korn

kornd




il

ild




citron

citrond




sten

stend




man

mand



skral

skrald



ben

bend

Enkelt- eller dobbeltkonsonant

Man kan lytte sig frem, når man skal finde ud af, hvordan ordet skal staves. Hvis vokalen er lang, skal der være enkeltkonsonant. Hvis vokalen er kort, skal der være dobbeltkonsonant.

Skriv de manglende bogstaver på linjen. Sæt streg over konsonanterne nederst på siden, når du har brugt dem.



a _____ e



sto _____ e



ro _____ e



mø _____ e



ka _____ e

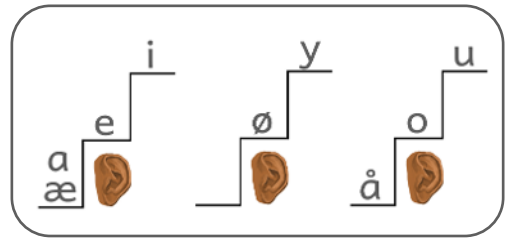


kra _____ e

ll - bb - ss - l - b - s


o, u eller å?

O, u og å kan minde meget om hinanden, så derfor kan det være en god ide at bruge vokaltrappen som hjælp.



Løs denne kryds og tværs.

Pas på, for nogle af vokalerne kan drille.



Hvilke ord rimer?

Remser er korte sætninger eller vers. De behøver ikke at rime, men ofte gør de. "Er du lille eller stor, kom og rim, og leg med ord". Det bedste ved rim og remser er, at de gør sproget levende og sjovt.

Find de to billeder, der rimer. Skriv dem i kasserne nedenfor.



p eller b?

P og B lyder næsten ens, men der er forskel på, hvordan man udtaler bogstaverne. Prøv at holde en hånd op foran munden, og sig pas og bas. Så kan man mærke, at der kommer mere luft ved pas end ved bas.

Skriv den rigtige konsonant på linjen.



a _____ e



fod _____ old



indkø _____



ko _____



æ _____ le



lø _____



ski _____



svam _____




s _____ il

Sammensatte ord


Et sammensat ord består af to eller flere ord, der sættes sammen til ét nyt ord. Fx sol + brille = solbrille.



Skriv sammensatte ord. Skriv først de to ord hver for sig. Sæt derefter ordene sammen, så de danner et nyt ord.




+




=






+




=






+




=





+




=




Stumt h

Et stumt h er et h, der skrives, men ikke udtales.
Man ser h'et i ordet, men når man taler, hører man det ikke.




Sæt kryds ved de ord, der er stavet rigtigt.




val

hval




jord

hjord




jakke

hjakke




jelm

hjelm




jul

hjul




jul

hjul



jerte

hjerte



jern

hjern

i eller e?

Vokalerne i alfabetet er a, e, i, o, u, y, æ, ø og å.

Det er de vokaler, man let kan komme til at bytte rundt på.

Løs denne kryds og tværs.

Pas på, for nogle af vokalerne kan drille.

Illustrations on the crossword puzzle grid:

- Wind turbine
- Pink flamingo
- Brown rabbit
- Purple circle
- Green fish
- Giraffe
- Pig
- Penguin
- Smartphone
- Stack of lollipops
- Stack of pancakes
- Seesaw

Vowel pairs in the bottom left box:

- a, æ (with ear icon)
- ø (with ear icon)
- å (with ear icon)

Red arrow pointing to a small crossword puzzle grid.

g eller k?

Ligesom p og b, lyder g og k også lidt forskelligt – k er hård og kommer med meget luft, mens g er blød og kommer med mindre luft. Prøv at sige gø. Prøv så at sige kø. Kan du høre forskellen?


Skriv den rigtige konsonant på linjen.




æ _____



agur _____



i _____ lo



s _____ y



cir _____ us



s _____ e



s _____ ib



fru _____ t



hands _____ er

Lange ord

Oftentimes kan man se, når et ord ikke er stavet rigtigt, fordi det føles forkert at læse. Heldigvis findes der et viskelæder, så man bare kan prøve at skrive det igen.

Sæt ring om bogstavet ud fra det ord, der er stavet rigtigt. Brug bogstaverne til at danne en kode nederst på siden.

1.
tandlæge **G**
tandlæe **B**
tanlæge **D**

2.
skolegår Y
sgolegård O
skolegård U

3.
kagebord M
kaebord H
kagebor N

5.
skovtur **I**
sgovtur **Y**
skåvtur **E**

4.
venskap **S**
vænskap **T**
venskab **M**

8.
æventyr **O**
eventyr **D**
evøntyr **P**

6.
legetøg **G**
lagetøj **D**
legetøj **B**

7.
bågreol **Æ**
bogræol **Ø**
bogreol **Å**

Kode:

1	2	3	4	5	6	7	8
---	---	---	---	---	---	---	---



Del og find ordene

Nogle lange ord kan være svære at stave. Derfor kan det være en god ide at dele ordet op i bidder. På den måde kan man øve sig i at stave ordet rigtigt.

**Sæt to streger i ordet, så du danner tre ord.
Skriv ordene hver for sig på linjen under.**



kanonkorngren


melonmavehøne

knivmåne mark

skabpapirbrød

ballonosttavle

vindtaskekage



g eller j?

G og j lyder ofte ens, når de står i midten eller slutningen af et ord. Der er ingen regler for, hvornår hvilket bogstav skal bruges, så man skal øve sig og lære ordene udenad.

Skriv den rigtige konsonant på linjen.



ne _____ l



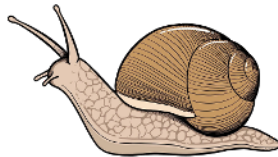
spe _____ l




kri _____ er




ve _____



sne _____ l




he _____ n



ø _____ e



ha _____



fla _____

Stumt h

Alle danske spørgeord starter med -hv. Disse ord kalder man også for hv-ord. Det er ord som hvad, hvor, hvem, osv.

Find alle ord, der har stumt h, i ordjagten.
Streg dem ud, når du har fundet dem.



~~hjælp~~ - hjort - hvor - hvid - hvem - hjerne - hvad

h	l	h	h	j	æ	l	p	l	h	ø
æ	t	s	j	e	h	b	n	o	v	f
k	h	v	o	r	v	m	h	g	i	k
h	j	e	r	n	e	h	v	a	d	h
f	h	i	t	a	m	ø	i	k	m	d
s	d	h	j	ø	r	n	e	u	p	s

Hvilke 3 ord fra ordjagten er spørgeord?



Stumt g

Næsten alle bogstaverne i alfabetet kan finde på at drille, når man skal stave. Nogle konsonanter driller, fordi man slet ikke kan høre dem i ordet - så er bogstavet stumt.

Sæt kryds ved de ord, der er stavet rigtigt.



ful

fugl



baer

bager



krone

krogne




tomat

togmat



kri

krig



fla

flag



bil

bigl



ule

ugle

Sammensatte ord

Vidste du, at man kan lave så mange ord med vand, at man næsten kunne fylde en hel swimmingpool med dem?



**Sæt streger mellem billederne, så de danner nye ord.
Skriv de nye ord på linjerne nedenfor.**

æbletræ

Ord på 5-6 bogstaver

"De 120 ord" er en samling af nogle af de mest brugte ord i det danske sprog. Når man lærer at læse og stave disse ord, bliver det meget lettere at forstå tekster og selv skrive små historier.

Find ordene i ordjagten. Streg dem over, når du har fundet dem.

~~lille~~ - skulle - noget - mange - bliver - eller - kommer -
meget - andre - været - deres - under - sidste - efter

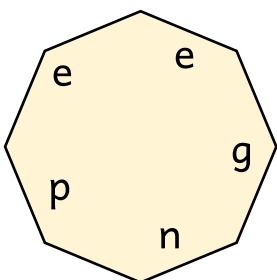
a	l	i	l	l	e	m	t	e	a
s	k	u	l	l	e	e	m	f	p
i	m	b	n	a	s	g	f	t	u
d	f	k	o	m	m	e	r	e	n
s	v	a	g	k	b	t	v	r	d
t	æ	p	e	s	f	t	a	d	e
e	r	v	t	b	l	i	v	e	r
a	e	l	l	e	r	s	a	r	m
b	t	p	m	a	n	d	r	e	a
s	a	m	a	n	g	e	b	s	p

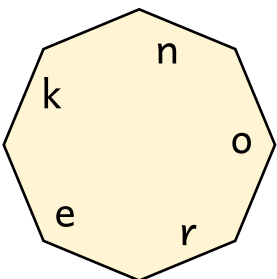
Stav ordet

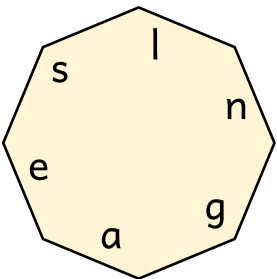
Der kommer hele tiden nye ord til det danske sprog. Mange af ordene kommer fra engelsk. Det kan være ord som emoji, app og podcast.

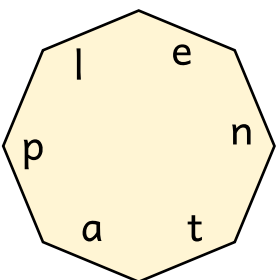
Sæt streg fra bogstav til bogstav for at et ord.

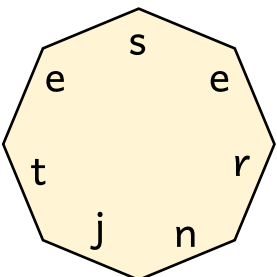
Skriv ordet på linjen.











Stumt g

Bogstavet g er endnu et bogstav, der kan være stumt.

Det stumme g står ofte efter u og i.

Fx Pige og kugle.



Farvelæg alle ord, hvor g er stumt.

LÆGGE

NOGEN

BYGGE

GNAV

SLOG

RYGGEN

RIG

SMAGE

UGE

LIGE

ÆG

Kryds og tværs

Nogle ord er sjove, for de staves ens forfra og bagfra. Det kan være ordet "kajak". Prøv selv at stave det fra begge veje!

Løs denne kryds og tværs.

Pas på, for nogle af vokalerne kan drille.

