

JULELØB 2

ENGELSK



Navn: _____

Klasse: _____

POST 1

Der bliver fortalt mange julemyter i december. En af de mest kendte er historien om julemanden. Det siges, at han bor på Nordpolen.

SÆT KRYDS OVER DET RIGTIGE BILLEDE.

I wear a red hat.
I am not an animal.
I do not have a beard.




I am sweet.
You use me for baking.
I am usually a powder.



I have green paper.
I have a heart.
I have a red bow.



I grow on a tree.
You can find me in a forest.
I am brown.



You see me in the sky.
I shine and sparkle.
I am cold and frosty.



POST 2

Julemanden beskrives som en venlig, gammel mand med rød dragt og hvidt skæg. Han rejser i en slæde trukket af flyvende rensdyr.

HVILKE NAVNEORD KAN DU SE PÅ BILLEDET? SKRIV DEM.




- banana
- elf
- lion
- present
- reindeer
- sack
- sleigh
- snow
- snowman
- sun
- tree

POST 3

Det mest berømte af julemandens rensdyr er Rudolf. De fleste danske børn kender julesangen om Rudolf med den røde næse.

SÆT RING OM 10 JULEORD.
ORDENE KAN BÅDE STÅ VANDRET OG LODRET.








Skriv ordene her:

_____	_____
_____	_____
_____	_____
_____	_____
_____	_____

POST 4

Juleaften kommer julemanden med gaver til de børn, der har været søde i løbet af året. På engelsk hedder julemanden Santa Claus.

HVILKET AF ORDENE ER STAVET RIGTIGT?

	E anjel	D aingel	C angel
	H snowflake	N snowflacke	A snovflake
	S candi	R candy	M kandy
	I candles	U kandles	P kandeles
	N coukies	H coucies	S cookies
	T present	L preasent	B presend
	D reindear	Y reindir	M reindeer
	V hart	E heard	A heart
	B sleij	S sleigh	G slaigh

SKRIV BOGSTAVET, DER STÅR VED DET RIGTIGE ORD.

1	2	3	4	5	6	7	8	9
---	---	---	---	---	---	---	---	---

POST 5

En anden julemyte handler om nisser. De siges at hjælpe julemanden med at lave legetøj og holde øje med, hvordan børnene opfører sig.

ER ORDET ET NAVNEORD ELLER TILLÆGSORD? SÆT KRYDS.

NAVNEORD

TILLÆGSORD

	NAVNEORD	TILLÆGSORD
 Snowflakes fall at night.		
 I love Christmas cookies .		
 The bells ring loud .		
 Santa brings many gifts .		
 The candles are warm .		
 The star shines bright.		
 The Christmas tree is pretty .		
 The elf is skiing.		

POST 6

Nisser er små, hurtige og glade væsener. De bærer spidse huer og varmt tøj i kulden. Nogle historier siger, at de godt kan lide at drille.

SÆT RING OM DE ORD, SOM ER STAVET FORKERT.



Christmas

star



tre

snowman

present

coukie

hearte


aingel

light



winter

cart



Skriv ordene korrekt her:

POST 7

Engle spiller også en stor rolle i mange julefortællinger. De er tegn på fred, håb og lys. De bliver ofte vist med strålende lys og store vinger.

SKRIV ORD UD FRA BILLEDERNE.

BRUG ALLE BOGSTAVERNE FRA BOKSEN. STREG DEM UD, NÅR DE ER BRUGT.



Skriv ordene her:

POST 8

Der findes også gamle myter om dyr, der kan tale juleaften. Disse myter fortælles for at vise, hvor magisk julen kan føles.

SÆT KRYDS VED DEN SÆTNING, DER BESKRIVER BILLEDET.



A deer with a red hat.

An elf with a green hat.

A fox with a red hat.



A deer reading a book.

An elf writing a book.

An elf reading a book.



A red gift with a star.

A green gift with a star.

A round gift with a bow.



A striped candy cane.

A red pine cone.

A striped cookie.

POST 9

Andre fortællinger handler om stjerner, der lyser ekstra klart i december. De kan vise vejen for mennesker i mørket og giver håb.

**HVILKE ORD PASSER IKKE IND?
STREG ORDET OVER.**



snow
cookie
candy cane
orange



pine cone
pumpkin
mistletoe
Christmas tree

Santa
elf
bear
angel



fox
squirrel
reindeer
elephant




POST 10

Uanset om historierne er sande eller ej, så hjælper de os med at dele glæde og fantasi. De skaber en følelse af varme, lys, magi og håb.

SÆT RING OM DE ORD, DER PASSER TIL BILLEDET.



juicy dry brown
sweet spicy warm



juicy hard bright
sweet citrus round



bright cold shiny
pointed dark funny



sad tall angry
striped green pretty