


# Læs og forstå om Pyramiderne

1

De fandt store sten i en ørken og lagde dem på både.

Det var mennesker, som byggede pyramiderne.



Navn: \_\_\_\_\_

Klasse: \_\_\_\_\_

# Pyramiderne



Pyramider findes i Egypten. De er meget gamle. De kan faktisk være over 4 tusinde år gamle! De blev bygget som grav-sted for faraoer. Det var Egyptens konger.

Hvem blev pyramiderne bygget til?

---

---



En pyramide ligner et bjerg. Den har samme form som en kegle. Pyramiderne blev bygget til at skulle holde i mange år. Egypterne troede nemlig, at faraoen skulle leve videre efter sin død.

Den største pyramide hedder Keopspyramiden. Den er cirka 140 meter høj. Den blev bygget helt uden maskiner!



Hvorfor skulle en pyramide holde i mange år?

---

---

Hvad ved du om Keopspyramiden?

---

---

# Hvor i verden?



Egypten er et land i Afrika. I Egypten ligger byen Giza, hvor de mest kendte pyramider ligger. Her står der tre store pyramider, og en statue, som hedder Sfinksen.

Sfinksen har en krop som en løve og et hoved som et menneske. Den er bygget til at passe på pyramiderne.



Pyramiderne i Giza ligger tæt på floden Nilen og byen Kairo.

**Indsæt de manglende ord fra kassen i teksten under.**

Nilen

Giza

pyramider

løve

pyramiderne

Sfinksen

menneske

Egypten

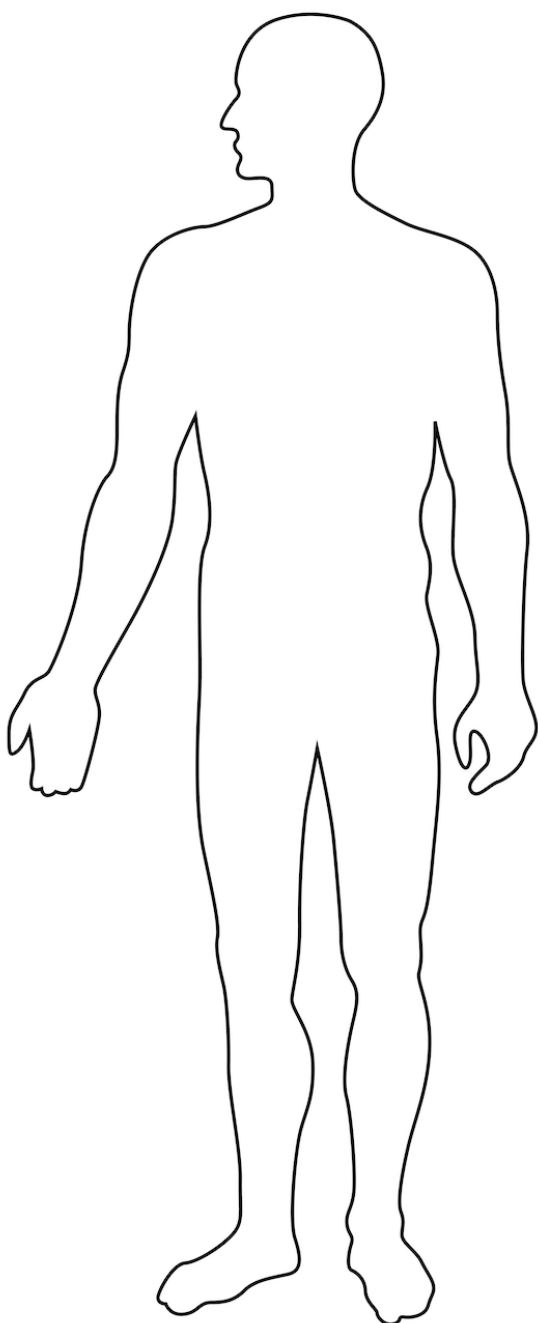
I \_\_\_\_\_ ligger nogle af de mest kendte pyramider. I byen \_\_\_\_\_ står tre store \_\_\_\_\_. En af de mest kendte statuer er \_\_\_\_\_, som har en krop som en \_\_\_\_\_ og et hoved som et \_\_\_\_\_. Statuen blev bygget til at passe på \_\_\_\_\_. Pyramiderne ligger også tæt på \_\_\_\_\_, som er en vigtig flod i Egypten.

# Tegn en farao



En farao var både en konge og en slags gud. Han bestemte over Egypten. En farao havde meget pænt tøj på og en krone på hovedet. Når en farao døde, blev han begravet med en skat og mange gaver.

Læs teksten og tegn en farao.



- En farao har en krone på hovedet. Kronen ligner en slange.
- Han har en lang blå kjole på, der går helt ned til fødderne.
- Om maven er der et sort og tykt bælte.
- Om halsen hænger en hals-kæde lavet af guld.
- Han holder en stav i hånden. Toppen af staven ligner en fugl.

# Hvordan bygger man en pyramide?

Pyramiderne blev bygget af mennesker. Derfor tog det lang tid at bygge en pyramide, mange folk skulle hjælpe. Det kunne tage helt op til 20 år!



Først fandt de store sten i en ørken. Dem lagde de på både, som blev de sejlet hen til der, hvor pyramiden skulle bygges. Keopspyramiden indeholder 2.300.000 sten!

Når de skulle til at bygge en pyramide, tog de alle sten væk fra jorden. Så trådte de på jorden, så den blev flad og hård. Så kunne de stable de store sten ovenpå hinanden.



**Sæt teksten i den rigtige rækkefølge. Nummer 1 skete først.**

- De fandt store sten i en ørken og lagde dem på både.
- De stablede de store sten ovenpå hinanden.
- De trådte på jorden, så den blev flad og hård.
- Stenene blev sejlet derhen, hvor pyramiden skulle bygges.

# Hvordan bygger man en pyramide?




Det var ikke nemt, at få de store sten ovenpå hinanden. De kunne ikke løfte dem. Så de lavede ramper af sand og ler. Så kunne de trække de store sten op til pyramiden.

Til sidst satte de spidsen på toppen af pyramiden. Spidsen var dækket af ægte guld. Når solen skinnede på den, lyste den langt væk, så alle kunne se pyramiden.



**Sæt ring om 5 ting, som bliver brugt til at bygge en pyramide.**



# Hvordan bygger man en pyramide?



Det var ikke nemt, at få de store sten oven på hinanden. De kunne ikke løfte dem. Så de lavede ramper af sand og ler. Så kunne de trække de store sten op til pyramiden.

Til sidst satte de spidsen på toppen. Spidsen var dækket af ægte guld. Når solen skinnede på den, lyste den langt væk, så alle kunne se pyramiden.

**Hvad bliver brugt til at bygge en pyramide?**

**Sæt streger fra pyramiden til 5 ting.**



# Mumier







Når en farao døde, blev kroppen lavet om til en mumie. En mumie er en krop, der bliver pakket ind i stof, så den kan holde sig i mange år.

Først tog de min hjerne ud og lagde den i en krukke. Så smurte de mig ind i olie. Til sidst pakkede de mig ind i mange lag stof.

Egypterne ville gemme min krop, så min sjæl kunne finde mig igen. De lagde mig i en kiste sammen med gaver og skatte.



Sæt billederne i rækkefølge fra 1-6, hvor 1 er først.



# Hieroglyffer

Egypterne skrev med en slags billeder. De kaldes for hieroglyffer. Et billede kunne betyde en lyd, et ord eller en ide.

De skrev på vægge, sten og papyrus.

Papyrus er en slags gammelt papir, som er lavet af planter.




En hieroglyf, der ligner en fugl, lyder som A.

En hieroglyf, der ligner en slange, lyder som F.

En hieroglyf, der ligner en snor, lyder som O.

En hieroglyf, der ligner et mund, lyder som R.

**Stav ordet ud fra hieroglyffer.**



\_\_\_\_\_

# Skatte, fælder og hemmelige rum

Inde i en pyramide er der lange gange og mørke rum. Inde i midten er der et grav-kammer. Her skulle faraoen ligge, når han døde.

Egypterne lavede hemmelige gange og falske rum. Så var det svært for grav-røvere at finde skattene hos faraoen.



Faraoen fik mange gaver med i graven. Det kunne være smykker, mad og møbler. Egypterne troede, at han skulle bruge det efter døden.

**Sæt ordene i den rigtige rækkefølge, så du laver en sætning.**

1. inde / pyramiderne. / Der / i / er / lange / gange

Der er...

---

2. grav-kammeret. / er / midten / i / Inde

---

3. faraoen / blev / Det / her / lagt. / var

---

4. Faraoen / skulle / gaverne / døden. / bruge / efter

---

# Grav-røveren

Grav-røveren tager en fakkell. Han går ind i en mørk pyramide. Han ser en stor dør. Der hænger et stykke papyrus med hieroglyffer på.



Pludselig ser han en farlig slange. Han skrigr og hopper tilbage. Så ser han en snor i loftet og trækker i den. Pile flyver forbi ham. Han dukker sig hurtigt, så han ikke bliver ramt.

Nu ser han endelig skatten. Men en stor sten ruller mod ham! Han løber hurtigt væk. Han når hen til skatten, før stenen rammer ham. Han stjæler skatten og løber ud af pyramiden.

Læs teksten. I teksten står ord, som også er i cirklen. Sæt streg mellem ordene i den rigtige rækkefølge.



spand      sten      pil

fly      snor

slange      fakkell

dør      spyd

hieroglyffer      tand

papir      pyramiden

kniv      skat

Dashed lines connect 'pyramiden' to 'fakkell', 'spyd', and 'tand'.

# Pyramide-detektiver på arbejde

I mange år var pyramiderne dækket af sand. Ingen kunne se, hvad der var indeni. Efter lang tid blev sandet fjernet, og så kunne man igen se pyramiderne.



En kendt opdagelse var Kong Tutankhamons grav. Den blev fundet i 1922. Der var guld, smykker og møbler i graven.

Hvad fandt man i Kong Tutankhamons grav?

---



I dag prøver vi at finde ud af, hvordan egypterne levede. Vi bruger robotter til at finde nye rum og skatte i pyramiderne.

**Sandt eller falsk? Sæt kryds.**

**SANDT** **FALSK**

Man har altid vidst, hvad der var i pyramiderne.

Kong Tutankhamons grav blev fundet i 1922.

Vi bruger papyrus til at undersøge, hvor egypterne levede.