

Træn ordklasser



minutter om dagen

griner

vinker

svømmer

~~løber~~

sejler

kører



at løbe



Navn: _____

Klasse: _____

Inddel navneordene

Alle ting på denne jord, kalder vi for navneord. Der findes mange forskellige navneord i det danske sprog. Navneord er ord, der beskriver ting, mennesker, dyr og steder.

Sæt hvert ord fra ordbanken ind i den rigtige kategori.

~~lærer~~ jakke ven køkken fodboldspiller
glas skole søster butik bord nøgle
frø søster bjørn kanin sygehus fisk ko
skov pige jakke telefon have læge



Mennesker

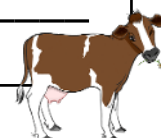
lærer _____

Ting



Steder

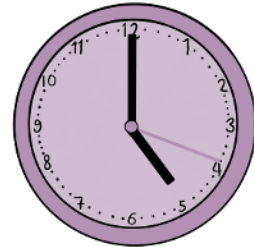
Dyr



Biord

Biord fortæller, hvordan (måde), hvornår (tid), hvor (sted) eller hvor meget (grad) noget sker.

Fx måde - hurtigt, smukt og godt
tid - nu, før, aldrig og altid
sted - her, der, inde og ude
grad - meget, temmelig og næsten



Hvad fortæller biordet om? Sæt kryds.

	måde	tid	sted	grad
1. Han løber hurtigt til fodbold.	<input checked="" type="checkbox"/>	<input type="checkbox"/>	<input type="checkbox"/>	<input type="checkbox"/>
2. Vi skal spise nu .	<input type="checkbox"/>	<input type="checkbox"/>	<input type="checkbox"/>	<input type="checkbox"/>
3. Katten ligger her på sofaen.	<input type="checkbox"/>	<input type="checkbox"/>	<input type="checkbox"/>	<input type="checkbox"/>
4. Han er meget træt efter skole.	<input type="checkbox"/>	<input type="checkbox"/>	<input type="checkbox"/>	<input type="checkbox"/>
5. Vi leger udenfor i morgen .	<input type="checkbox"/>	<input type="checkbox"/>	<input type="checkbox"/>	<input type="checkbox"/>
6. De taler stille i klassen.	<input type="checkbox"/>	<input type="checkbox"/>	<input type="checkbox"/>	<input type="checkbox"/>
7. Bogen ligger ovenpå bordet.	<input type="checkbox"/>	<input type="checkbox"/>	<input type="checkbox"/>	<input type="checkbox"/>
8. Hun er temmelig glad for gaven.	<input type="checkbox"/>	<input type="checkbox"/>	<input type="checkbox"/>	<input type="checkbox"/>

Talord


Talord beskriver antal. Man kan opdele talord i mængdetal og ordenstal.

Fx jeg spiste to boller (mængdetal).

det var anden gang hun løb en tur (ordenstal).

**Skriv fire sætninger med talord. Brug billederne som inspiration.
Skriv både som mængdetal og ordenstal.**

1. Der løb tre børn rundt og legede.



2. _____




3. _____



4. _____




Skriv det manglende tal i den tomme boks.




første

anden



femte

sjette



syvende

niende

Forholdsord

Forholdsord er små ord, man ikke kan bøje. De siger noget om forholdet mellem ting eller mennesker. De kan også sige noget om tid og sted.

Hvor er gaven i forhold til bilen?

Sæt pil fra billedet og hen til det rigtige forholdsord.



● i mellem



● ovenpå



● ved siden af



● foran



● bagved



● under

Udsagnsord i navneform

Alt vi gør på denne jord, kalder vi får udsagnsord. Udsagnsord er ord, der beskriver en handling. Det er ofte noget du gør. Det er ord, som du kan sætte **at** eller **jeg** foran.

Omskriv udsagnsordene i kassen til navneform.

Skriv dem under den handling, de hører til.

griner

vinker

sover

spiser

svømmer

~~løber~~

cykler

går

sejler

kører

stjæler

krammer



at løbe























Inddel tillægsordene

Alt vi er på denne jord, kalder vi for tillægsord. Tillægsord er ord, der beskriver navneord. Det kan være udseende eller følelser.

Skriv hvert ord fra ordbanken i den rigtige kategori.

~~stor~~ bange lang ond rød

lille varm sur træt blå

sød glad kort rund højt

flad overrasket ked



Ord man kan **se**

stor

Ord man kan **føle**



Ubestemt eller bestemt navneord

Man kan ofte genkende navneord på, at man kan sætte **en** eller **et** foran ordet.
Hvis man kan det, kan man også sætte det bagpå ordet. Så er det noget bestemt.

**Slutter ordet på en eller et? Sæt den rigtige endelse på ordet.
Husk, nogle navneord skrives med dobbeltkonsonant i bestemt ental.**



vindu - et



trøje - _____



æbl - _____



billed - _____



slang - _____



mark - _____



mor - _____



ur - _____



pig - _____



sko - _____



frø - _____



skål - _____



task - _____



køkken - _____



hus - _____



bus - _____



himmel - _____



lampe - _____



spil - _____



ven - _____



vant - _____



æg - _____



blomst - _____



skab - _____

Udsagnsord i nutid

Nutid kan skrives i mange tider. De kan både skrives i nutid og datid. Når man skriver udsagnsord i nutid, sætter man **-r** bagpå ordet.

Løs denne kryds og tværs.

Bøj navneformen til nutid.

The crossword puzzle grid consists of the following words:

- Across 1: (6 letters)
- Across 2: (6 letters)
- Across 3: (6 letters)
- Across 4: (6 letters)
- Across 5: (8 letters)
- Across 6: (4 letters)
- Across 7: (5 letters)

Down words:

- Down 1: (3 letters)
- Down 2: (3 letters)
- Down 3: (3 letters)
- Down 4: (3 letters)
- Down 5: (3 letters)

at kravle

at vinde

at gå

at tænke

at sejle

at give

at flyve

at grine

Gradbøjning af tillægsord

Man kan bøje tillægsord i tre grader. I første grad lader man ordet være, i anden grad tilføjer man -re eller -ere, og i tredje grad tilføjer man -st eller -est.

Fx smuk - smukkere - smukkeste



Tilføj den rigtige endelse til tillægsordene.

1. grad

2. grad

3. grad

- | | | |
|----------------------|-------|-------|
| 1. <u>dyb</u> _____ | _____ | _____ |
| 2. <u>rød</u> _____ | _____ | _____ |
| 3. <u>klog</u> _____ | _____ | _____ |

Udfyld de tomme felter i sætningerne med den rigtige gradbøjning.

1. Det er den _____ (tør) kage nogensinde.



2. Min bror er _____ (høj) end mig.

3. Kagen er _____ (god) end i går.



4. Hun har en _____ (grøn) jakke i sit skab.

5. Elefanten er det _____ (stor) dyr i zoologisk have.

6. Det var den _____ (vild) dag i dag.



Forholdsord på billedet

Udfyld de tomme felter i sætningerne med de rigtige forholdsord.



på ved siden af i foran bagved mellem

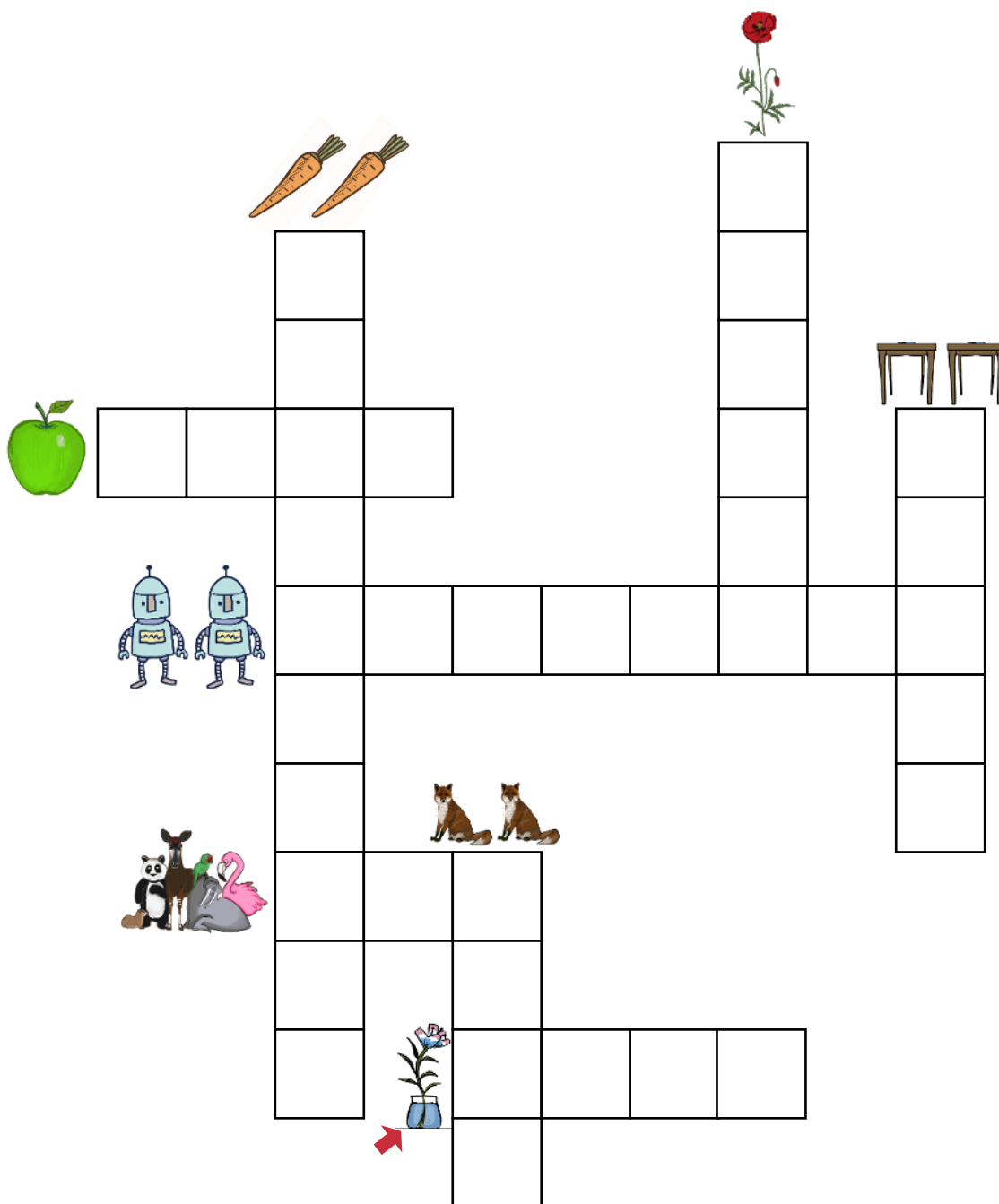
1. Der ligger en bold _____ sandet.
2. Der er nogle sten _____ bolden og to børn.
3. _____ fuglen står en dreng og en pige.
4. Der sidder en kvinde _____ en båd.
5. Der er en fugl _____ drengen og pigen.
6. Drengen og pigen står _____ hinanden.

Navneord i ental eller flertal

Navneord skal bøjes, hvis der er flere ting eller mennesker, man snakker om.
Hvis man er på en vej, og kan tælle til hus 5 gange, vil man sige, at der er mange huse.

Løs denne kryds og tværs.

Nogle af ordene skal stå i ental, andre i flertal.



Udsagnsord i datid

Udfyld de tomme felter.

Udsagnsordene kan bøjes i navneform, nutid og datid.

Datid

I går var det søndag. Jeg _____ (**ser**) film hele dagen. Det

_____ (**regner**) nemlig udenfor. Jeg _____

(**spiser**) slik og _____ (**drikker**) saftvand.



Nutid

I dag er det mandag. Jeg _____ (**lege**) med min ven

Thomas. Vi _____ (**spille**) bold og _____ (**se**)

film. Thomas _____ (**få**) bolden i hovedet, men han

_____ (**græde**) ikke.



Navneform

I morgen er det tirsdag. Så skal jeg _____ (**cykler**) i skole.

Der skal vi _____ (**læser**) meget. Vi skal også

_____ (**leger**). Jeg kan bedst lide, når vi skal

_____ (**spiller**) i frikvarteret.



Gradbøjning af tillægsord

Er tillægsordet bøjet i 1., 2. eller 3. grad?

Sæt kryds i det rigtige felt.

	1. grad	2. grad	3. grad
1. Katten er lille .	<input checked="" type="checkbox"/>	<input type="checkbox"/>	<input type="checkbox"/>
2. Musen er det mindste dyr i zoo.	<input type="checkbox"/>	<input type="checkbox"/>	<input type="checkbox"/>
3. Min bil er hurtigere end din.	<input type="checkbox"/>	<input type="checkbox"/>	<input type="checkbox"/>
4. Drengen har en smuk kjole på.	<input type="checkbox"/>	<input type="checkbox"/>	<input type="checkbox"/>
5. Det var den bedste dag i ferien.	<input type="checkbox"/>	<input type="checkbox"/>	<input type="checkbox"/>
6. Denne bog er sjovere end den gamle.	<input type="checkbox"/>	<input type="checkbox"/>	<input type="checkbox"/>
7. Hunden er blød at røre ved.	<input type="checkbox"/>	<input type="checkbox"/>	<input type="checkbox"/>
8. Det er det vildeste sted, jeg har set.	<input type="checkbox"/>	<input type="checkbox"/>	<input type="checkbox"/>
9. Min arm er stærkere end din.	<input type="checkbox"/>	<input type="checkbox"/>	<input type="checkbox"/>
10. Det er den koldeste vand.	<input type="checkbox"/>	<input type="checkbox"/>	<input type="checkbox"/>



Biord

Biord laves ofte ud af tillægsord eller udsagnsord.

Når et tillægsord bliver til et biord, får det endelsen -t. Når et udsagnsord bliver til et biord, får det endelsen -ende.

Fx hurtig - hurtigt

løbe - løbende



Tilføj endelsen -t eller -ende til tillægsordene og udsagnsordene.

hurtig _____ grine _____ råbe _____ løbe _____

langsom _____ tale _____ forsigtig _____ høj _____

Udfyld de tomme felter i sætningerne med biordene fra boksen.

1. Han løber _____ hurtigt _____ hen til døren.

2. Pigen går _____ gennem skolegården.

3. Fuglen flyver _____ oppe på himlen.

4. Hun åbner døren _____.

5. Den lille hund kommer _____ imod os.

6. Børnene står _____ ved gyngen.

7. De går _____ ned ad gangen.

8. Læreren kommer _____ hen til os.



Navneord lavet af andre ord

Afledte navneord er ord, der laves ved at tage et udsagnsord eller tillægsord, og lave det til et navneord.

Fx løbe - et løb.
råbe - et råberi.



Hvilket navneord kan man lave ud fra udsagnsordene?

falde	et fald
springe	

starte	
tabe	

vælge	
smile	

grine	
lege	



Skriv en sætning med tre af navneordene.

1. _____

2. _____

3. _____

Nutids-r

Hvis du bliver i tvivl om, hvornår der skal nutids-r på et udsagnsord, kan du bytte ordet med et andet.

Fx jeg køre (spise) bil.

jeg kører (spiser) bil.



Læs sætningen. Er nutids-r sat rigtigt?

Sæt kryds ved rigtig eller forkert.

	Rigtig	Forkert
1. Hun <u>høre</u> ikke tyven komme ind.	<input type="checkbox"/>	<input checked="" type="checkbox"/>
2. Børnene elsker at <u>kører</u> i bus.	<input type="checkbox"/>	<input type="checkbox"/>
3. Skal vi <u>cykle</u> en tur i morgen?	<input type="checkbox"/>	<input type="checkbox"/>
4. Min lærer siger, at jeg <u>klare</u> det godt i skolen.	<input type="checkbox"/>	<input type="checkbox"/>
5. I morgen skal vi <u>lære</u> at regne.	<input type="checkbox"/>	<input type="checkbox"/>
6. Mit tøj skal <u>tørre</u> , fordi det er vådt.	<input type="checkbox"/>	<input type="checkbox"/>
7. Min veninde <u>svare</u> mig ikke.	<input type="checkbox"/>	<input type="checkbox"/>
8. Danmark <u>fører</u> 1-0 i håndbold!	<input type="checkbox"/>	<input type="checkbox"/>
9. Jeg <u>stirre</u> på fjernsynet hele dagen.	<input type="checkbox"/>	<input type="checkbox"/>
10. Det er svært at <u>forklarer</u> det.	<input type="checkbox"/>	<input type="checkbox"/>

Uregelmæssige tillægsord

Uregelmæssige tillægsord, er ord, der ikke følger de normale gradbøjninger. De ændrer fuldstændig form.

Fx god - bedre - bedste
slem - værre - værst



Find og sæt ring om de 9 uregelmæssige tillægsord.

De er bøjet i enten 2. grad eller 3. grad. Skriv dem på linjerne.

~~god~~ slem stor lille gammel ung mange få lidt

m	i	n	d	s	t	q	w	t	s
g	q	w	n	å	s	t	f	h	t
j	o	p	å	b	ø	m	l	b	ø
y	n	g	r	e	x	c	e	v	r
z	d	g	y	d	u	i	s	m	r
s	q	r	e	r	j	æ	t	i	e
w	c	n	u	e	i	l	l	n	ø
f	æ	r	r	e	t	d	q	d	æ
g	h	r	f	x	c	s	v	r	u
o	h	v	æ	r	s	t	j	e	y

bedre

Talord

Udfyld de tomme felter i sætningerne.

Husk, at ordenstal har et punktum bag sig.

1. Det var femte (5.) gang, at hun fik skældud.

2. Der er _____ (3) boller i posen.



3. Han har _____ (7) blyanter i sit penalhus.

4. Han fik _____ (2.) præmien.



5. Vi skal bage _____ (12) småkager i dag.

6. Det var _____ (1.) gang, at han cyklede uden støttehjul.

7. Jeg har set filmen _____ (4) gange.



8. Han var den _____ (3.) dreng, der blev valgt.

9. Der er _____ (6) æbler på bordet.



10. Det var _____ (10.) gang de spillede spillet.

Uregelmæssige navneord

Nogle navneord kan være uregelmæssige. Det betyder, at de ikke følger de normale regler for navneord. Dem skal man lære udenad.

Kig på billederne og find dem i ordjagten. Skriv dem i skemaet under.



t	y	u	i	h	k	l	m
a	v	x	a	å	q	æ	a
n	b	k	o	n	g	m	n
d	n	j	h	d	f	o	d
q	b	w	s	d	å	r	e
y	o	t	v	u	d	g	f
k	g	l	o	m	u	s	æ
l	i	n	t	e	f	d	z

Bøj 4 af navneordene i bestemt/ubestemt ental og flertal.

ental		flertal	
ubestemt	bestemt	ubestemt	bestemt
en ko	koen	flere køer	alle køerne

Udsagnsord i bydeform

Bydeform er den korteste form, et udsagnsord kan stå i.
Bydeform bruges eksempelvis, når man skal give en ordre.

Fx ryd så op!
vær stille!



**Skriv en sætning til billedet med ét udsagnsord i bydeform.
Brug ordbanken hvis du mangler hjælp.**

1. _____



2. _____



3. _____



4. _____



5. _____



6. _____



Ordbank

kram

syng

læs

drik

se

spis

Tillægsord

Sæt ring om bogstavet ud fra den sætning, der er rigtig.
Brug bogstaverne til at danne en kode nederst på siden.

1

- A. Det var den lille pind nogensinde.
- K. Det var det mindre pind nogensinde.
- C. Det var den mindste pind nogensinde.



2

- P. Hun havde fået et blå øje til fodbold.
- I. Hun havde fået et blåt øje til fodbold.
- L. Hun havde fået et mest blåt øje til fodbold.



3

- B. I går var en vildest dag end i dag.
- R. I går var en vildere dag end i dag.
- F. I går var vild dag end i dag.

4

- K. Jeg elsker, når han fortæller en sjov historie.
- D. Jeg elsker, når han fortæller en sjovest historie.
- Ø. Jeg elsker, når han fortæller en mest sjov historie.



5

- M. Min farfar er ældst end min far.
- V. Min farfar er gammel end min far.
- U. Min farfar er ældre end min far.



6


- S. Det var lettest, da jeg kunne hoppe højt.
- I. Det var mere lettet, da jeg kunne hoppe højt.
- T. Det var mest let, da jeg kunne hoppe højt.

Kode:

1	C	2	3	4	5	6
---	---	---	---	---	---	---

Tegn forholdsord

Læs og tegn tingene rigtigt i forhold til bordet.



1. Blyanten ligger på bordet.



2. Tasken står under bordet.



3. Bogen ligger i tasken.



4. Stolen står ved siden af bordet.



5. Bolden ligger foran bordet.



6. Pigen står bag bordet.



7. Der er en hund oven på stolen.



Bøjning af navneord

Læs teksten. Sæt streg under alle navneord du finder.

Bøj fem af navneordene i skemaet nederst på siden.



Solen skinnede over skoven, og Julia gik en tur med sin hund Fiddo. I

tasken havde hun pakket noget mad til senere.


Pludselig hørte hun lyde bag sig. Den kom fra nogle buske. Julia blev

bange, men Fiddos næse kunne lugte noget.

Fiddo gik helt hen til busken. Den kiggede og snusede. Pludselig sprang

en kanin ud. I dens mund havde den en stor gulerod. Julia blev lettet.

Det var jo slet ikke noget farligt. Så gik de hjem til huset igen.



ental		flertal	
ubestemt	bestemt	ubestemt	bestemt
	solen		

Synes eller syntes

Sæt ring om bogstavet ud fra den sætning, der er rigtig.
Brug bogstaverne til at danne en kode nederst på siden.



- 1 E. Hun synes, at det er en god ide at tage afsted.
I. I går synes jeg, at vejret var dårligt.
K. Han syntes, at musik er vigtigt.

- 2 C. Vi syntes, at kagen smager rigtig godt.
N. Jeg synes, det er hyggeligt, at drikke varm kakao.
D. Hvad syntes du, vi skal gøre nu?

- 3 P. De synes, at det var en god idé sidste uge.
S. Han syntes, at det lyder spændende.
G. Jeg synes, at vejret er dejligt i dag.

- 4 E. Han syntes, at opgaven var svær.
Å. Jeg syntes, at hun er meget rar.
Y. Jeg syntes, det er den bedste is nogensinde.

- 5 Ø. Min far syntes, at fjernsynet larmer meget.
G. Ida kunne ikke lide, at jeg synes noget andet i går.
L. Hvad synes du, at vi skal gøre nu?

Kode:

1	2	3	4	5
E				



Beskriv med tillægsord

Skriv tre tillægsord til hver sætning.

1. Skriv tre tillægsord, der beskriver et æble. 

2. Skriv tre tillægsord, der beskriver et monster. 

3. Skriv tre tillægsord, der starter med bogstavet L. 

4. Skriv tre tillægsord, der beskriver dig. 

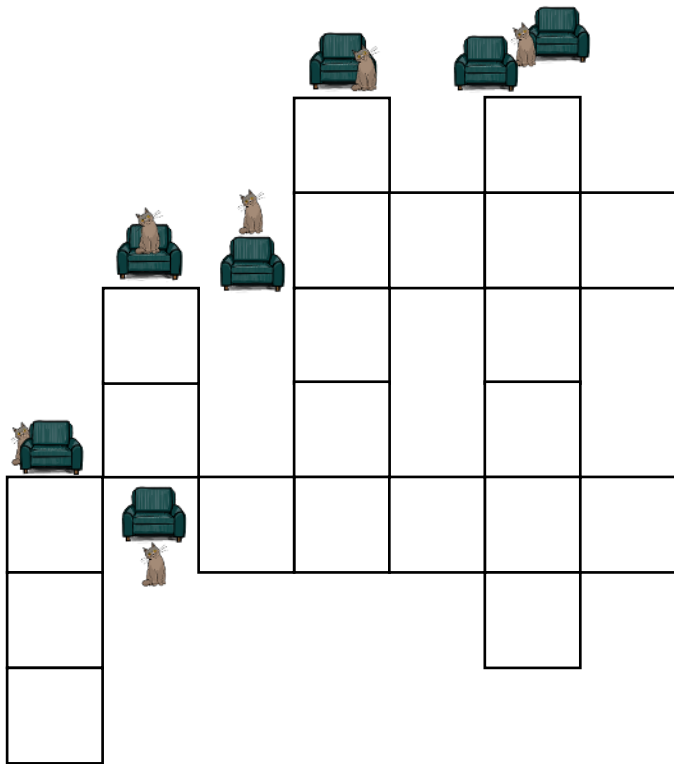
5. Skriv tre tillægsord med to vokaler hver. 

6. Skriv tre tillægsord, der beskriver din yndlingsmad. 

Forholdsord

Tænk hvis der ikke fandtes forholdshold. Så ville man aldrig kunne beskrive hvor ting var eller hvor de skulle være.


Hvor sidder katten? Løs denne kryds og tværs med forholdsord.



- på
- mellem
- over
- foran
- bag
- under

Skriv én sætning med hvert forholdsord fra opgaven over.

1. _____
2. _____
3. _____
4. _____
5. _____
6. _____



Uregelmæssige udsagnsord

Uregelmæssige udsagnsord ændrer vokal og/eller endelse, når de bøjes i datid.

Fx min hund **bider** min hund **bed**

Bøj udsagnsordet i (...) og skriv det på linjen.

Husk udsagnsordene her på siden bøjes uregelmæssigt.

1. Jeg gik (går) alene hjem fra skole.



2. Hun _____ (forstår) opgaven efter forklaringen.

3. Vi _____ (bryder) reglerne ved en fejl.



4. Da hun spiste, _____ (bider) hun sig i læben.

5. Bo var så tørstig, at han _____ (drikker) meget vand.

6. Sidste jul _____ (giver) jeg mange gaver.



7. Jeg _____ (le) så meget, at der kom vand ud af næsen.

8. Da jeg var lille, _____ (lyver) jeg rigtig meget.

9. Min lillesøster _____ (river) mig i håret.



10. Hunden _____ (sidder) og ventede på bolden.

Uregelmæssige tillægsord

Nogle uregelmæssige tillægsord skal bøjes ved, at man sætter **mere** eller **mest** foran.

Fx normal - mere normal - mest normal

Læs teksten og sæt streg under alle tillægsord.

Bøj fire af tillægsordene i skemaet nederst.



Det var en koldere morgen end i går: Anna vågnede i sin varme seng.

Hun stod op, og tog sit nyeste tøj på, og sin blå skoletaske på ryggen.

Tasken var fyldt med spændende og tunge bøger.

For at komme i skole, skulle Anna gå på en lang sti. Luften var frisk og

solen var klar: Nu stod hun foran den store og røde skole.

I klassen stod alle hendes venner: En havde en lilla trøje på. En anden

var glad, og stod og sang. Anna satte sig på en gammel stol. Nu gik

den sjoveste time i gang.



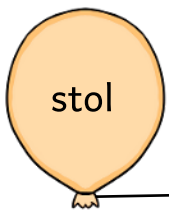
1. grad	2. grad	3. grad
	koldere	

Navneordsendelser

Vidste du, at hvis man fylder en ballon med helium, kan de flyve?
Det er fordi, at helium er en gas, som er lettere end den luft vi indånder.

Alle balloner er fyldt med et navneord.

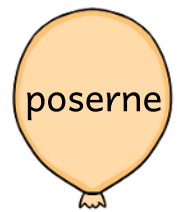
Sæt streg fra ballonerne og hen til den rigtige bøjning.




stol



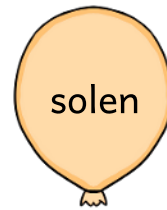
Ubestemt ental




poserne



dyr



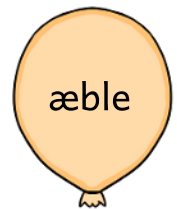
solen



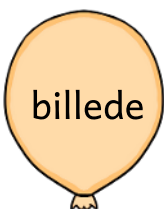
træerne



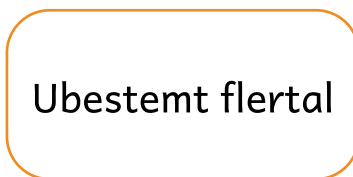
Bestemt ental



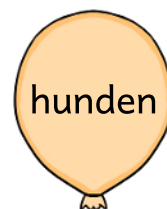
æble



billede



Ubestemt flertal



hunden



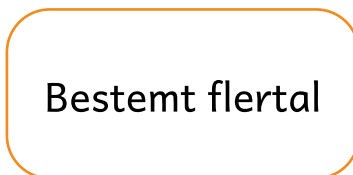
vognen



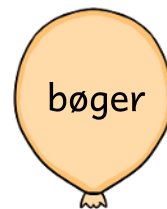
taskerne




skolen



Bestemt flertal



bøger



huse



bilerne

Bøj udsagnsordene

Når man skal bøje udsagnsord, skal man passe på de uregelmæssige udsagnsord. De kan være svære at spotte. Dem skal man lære udenad.

Nu skal du øve de regler, du har lært om bøjning af udsagnsord. Husk de uregelmæssige udsagnsord.

bydeform	navneform	nutid	datid
gå			
		kommer	
	holde		
			sang
vælg			
		danser	
	pege		
			sprang
		ser	
husk			

Uregelmæssige udsagnsord

Find fem uregelmæssige udsagnsord på billedet.

Skriv ordene under billedet.



løbe _____

Skriv ordene på linjen i datid.

1. En tyv _____ en taske fra damen.
2. Drengen _____ på græsset og læste en bog,
3. Pigen _____ væk fra den stikkende bi.
4. Der var mange fly, der _____ på himlen.
5. En bi _____ en pige i armen.

Blandede opgaver

Det kan være svært at holde styr på de forskellige ordklasser og hvordan de bliver bøjet. Derfor kan det være godt, at slå op i ordbogen og få hjælp.

**Løs kryds og tværs med de forskellige ordklasser.
Skriv ordene i forskellige bøjninger.**

at stjæle
bøjet i
datid

at lytte
bøjet i
bydeform

at kigge
bøjet i
datid

at stå
bøjet i
nutid

lang
bøjet i 3.
grad

løber
skrevet
som
navneord

at læse
bøjet i
datid

banan
bøjet i
bestemt
flertal


skriv 2.
med
bogstaver



Blandede opgaver

Hvilken ordklasse tilhører det markerede ord?

Sæt kryds.



1. Den **største** hund kan hoppe højest.

navneord

udsagnsord

tillægsord

2. Vi løb det største **løb** sidste år.

udsagnsord

navneord

biord

3. Prøv lige at **se**! Der er en ufo!

forholdsord

udsagnsord

tillægsord

4. Drengen er **meget** glad, fordi han har fødselsdag.

tillægsord

udsagnsord

biord

5. Det var den **syttende** april i går.

biord

forholdsord

talord

6. Bogen ligger gemt **under** bordet.

forholdsord

navneord

udsagnsord

7. De **små** børn løber rundt på legepladsen.

tillægsord

talord

biord

8. Hun **gik** hurtigt hjem til huset.

udsagnsord

forholdsord

navneord

9. **Kaninerne** leger sammen i buret.

biord

navneord

talord



Blandede opgaver

Det er vigtigt at kunne de forskellige ordklasser. Så forstår man bedre tekster, og man kan skrive bedre. Det hjælper dig også med, at forstå andre sprog bedre.

Alle balloner er fyldt med et ord.

Sæt streg fra en ballon til den rigtige ordklasse.

stien

Navneord

døre

se!

Udsagnsord

tiende

cyklende

Tillægsord

første

meget

Forholdsord

gik

ovenpå

Biord

løber

mest blå

Talord

hurtigt

klogest

under

Blandede opgaver

Vidste du, at der faktisk findes 11 ordklasser i det danske sprog?
I dette hæfte kommer vi kun omkring seks af dem. Kan du nævne resten?

**Farvelæg tegningen. Hver ordklasse har en farve.
Se hvilket ord, der hører til hvilken ordklasse, og farv.**

Navneord


Udsagnsord

Tillægsord

Forholdsord

Biord

Talord



Blandede opgaver



Er sætningen korrekt?

Sæt kryds ved rigtigt eller forkert.

1. Drengen løb hurtigt over fodboldbanen.

Rigtig

Forkert

2. De lille hunde sov under sofaen.

3. Den femtende december køre jeg en tur.

4. Vi gik langsom hjem fra skole.

5. Pigen spiste æblerne til frokost.

6. Den gamle mand talte meget stille.

7. Der står tre bil foran huset.

8. Hunden sprang op under sofaen.

9. Han er mere stærk end sin bror.

10. Børnene leger indenfor i haven.

11. Jeg synes ikke, det var sjovt.

Blandede opgaver

Det kan være svært, at kende forskel på nogle af ordklasserne. Tillægsord og biord kan for eksempel minde om hinanden. Hurtig er et tillægsord, men hurtigt er et biord.

Find fire ord ud fra billedet, der hører til hver ordklasse i tabellen.



navneord	udsagnsord	tillægsord	forholdsord
		rød	

Blandede opgaver

Alle ordklasser har også et latinsk navn. Latin er et sprog man ikke snakker mere. For eksempel hedder navneord **substantiver** på latin. Og udsagnsord hedder **verber**.

Skriv én sætning til hvert billede.

Du skal bruge ét ord fra hver ordklasse, der står i den blå boks.

navneord,
tillægsord og biord



Solen skinner..

talord, udsagnsord
og navneord



tillægsord,
forholdsord og biord



Blandede opgaver

Nogle ordklasser er åbne og andre er lukkede. Åbne ordklasser får ofte nye ord. Det kan være ordklassen navneord. Lukkede ordklasser kan være bindeord.

Find ordene i ordjagten og skriv dem på linjen.

Der er ét ord i hver ordklasse.



2.



t	y	p	å	u	i	o	p	å
j	k	l	ø	m	a	n	g	e
h	g	f	d	s	x	c	v	b
p	o	s	t	k	a	s	s	e
e	r	a	w	q	n	æ	m	n
y	u	i	j	k	d	o	z	v
s	t	æ	r	k	e	m	j	b
q	ø	p	o	k	n	å	æ	d
k	r	a	m	m	e	r	y	b
