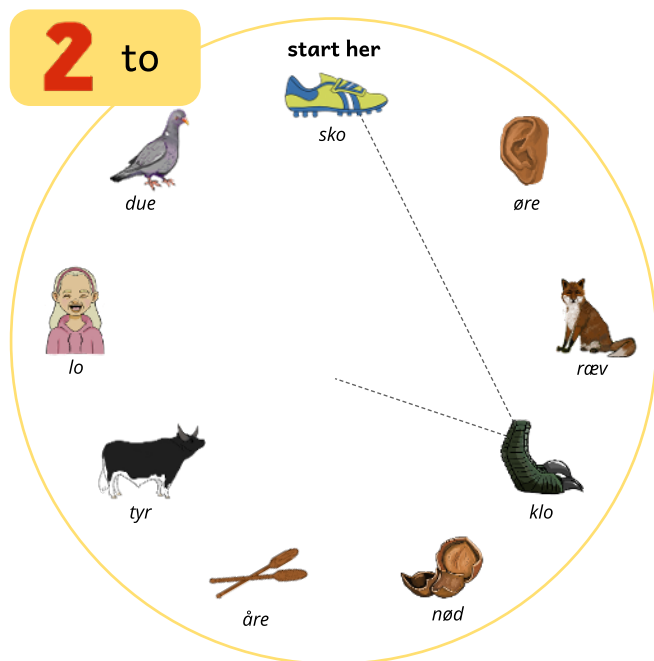


# Labyrinter med rim



Navn: \_\_\_\_\_

Klasse: \_\_\_\_\_

# Find vej med rim

I dette hæfte skal du lege med rim og finde vej igennem labyrinter.  
Find din blyant frem og fuld fart fremad!

Find tre ord, der rimer på billedet i venstre hjørne.  
Start ved pilen og forbind de rigtige ord.

**2** to

start her

due

øre

lo

ræv

tyr

åre

nød

sko

klo

**bi**

start her

is

si

ur

bog

øje

lås

ni

kam

ti

klo

**ko**

start her

ært

ost

æg

ild

bro

ged

so

ged

**2** to

**3** tre

**hø**

start her

sø

ko

kød

bær

rør

dæk

lim

ø

kø

# Find vej med rim

Nogle landmand laver store labyrinter i deres marker om sommeren. Det høje korn gør det svært at finde ud.

Find vej gennem labyrinten og kig på billederne, du går forbi.  
Find det billede i boksen, som rimer på det billede, du går forbi,  
og skriv ordet på linjen.



sæk

hæk



kat




fly



klo



bi



hø

# Find vej med rim

Nogle ord har mange ord, der rimer på sig. Man kan bruge rim til at skrive sange og remser. Sang, lang, tang... Se om du kan forsætte.

Sæt streg mellem billederne der rimer.

Når der ikke er flere ord, der rimer, så følg pilen og find ord, der rimer.

start her




 ål	 mål	 hat	 sok	 bus	 lås
 dør	 bål	 nål	 kål	 sæl	 is
 bil	 kam	 knæ	 mus	 æg	 fly
 ski	 blå	 lus	 hus	 abe	 sø
 øl	 gå	 bog	 pæl	 ur	 kød
 arm	 tå	 stå	 så	 ufo	 ko





↓  
slut her

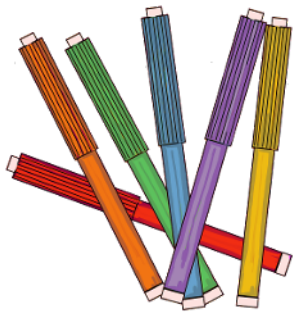
# Find vej med rim












Inde i et hus, bor der en mus. Musen er sød og dejlig blød. Den kan sige piv, og den kan sige miv. Men pas på! En kat, med en hat, kommer i nat.


Find vej gennem labyrinten ved at vælge det ord, der rimer på billedet. Sæt ring om det rigtige ord.



	hæk			
	ged			




				
				ål
		k	t	
		å	å	
		l		
				
hø			bur	
h o p	s ø			
		mål		
				
				bil
				
				nat
		s	p	
		y	i	
		l	l	






# Find vej med rim



Når ord rimer, er de sjove at sige og nemme at huske. Rim kan hjælpe os med at huske lange historier.



Find tre ord, der rimer på billedet i venstre hjørne.  
Start ved pilen og forbind de rigtige ord.



 **bål**


start her  **mål**


 **ski**  **and**



 **nål**  **lys**



 **kam**  **dør**



 **kål**  **ble**



 **ur**


start her  **mur**


 **sne**  **sut**



 **lyn**  **sur**



 **ske**  **lur**



 **mus**  **tå**



 **hus**


start her  **mus**


 **sok**  **is**



 **lås**  **sus**



 **ur**  **hue**



 **lus**  **kop**



 **sky**

start her  **by**

 **bog**  **bil**

 **øje**  **ly**

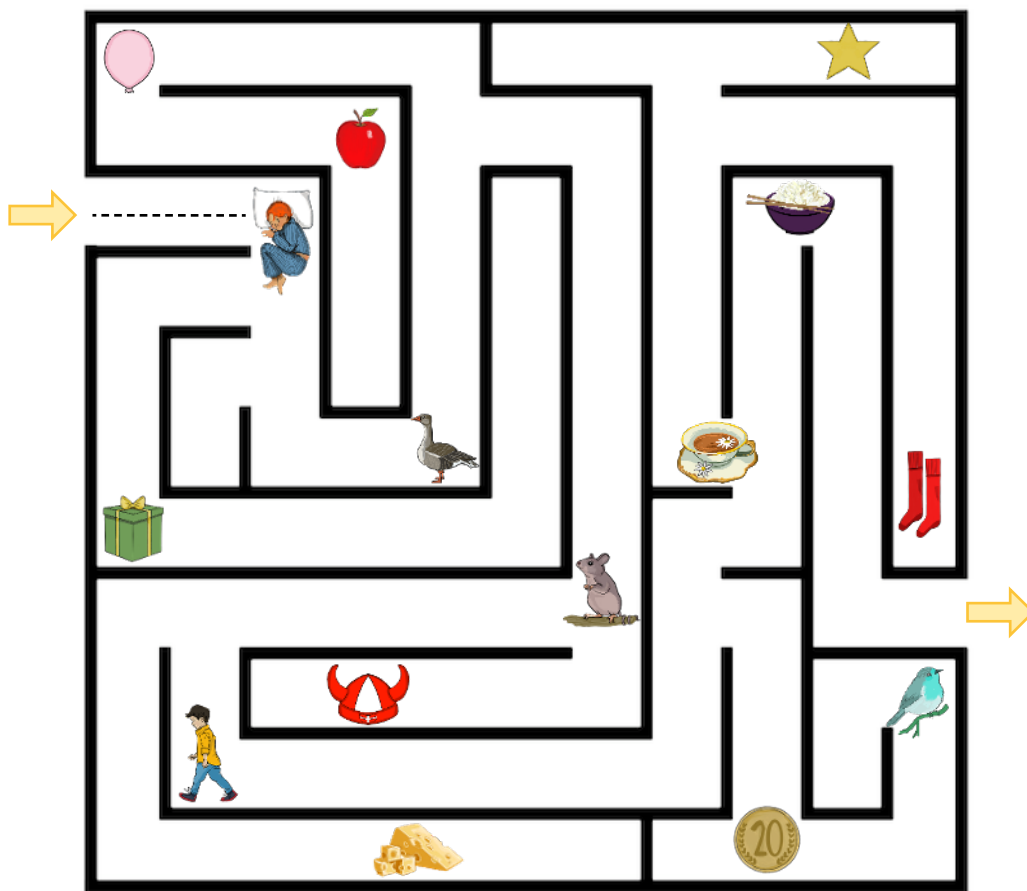
 **ufo**  **sæk**

 **ko**  **sy**

# Find vej med rim

Sne er vand fra himlen, der fryser, når det er koldt, og lægger sig på jorden, så du kan bygge en snemand.

Find vej gennem labyrinten og kig på billederne, du går forbi.  
Find det billede i boksen, som rimer på det billede, du går forbi,  
og skriv ordet på linjen.



# Find vej med rim

Vidste du, at nogle dyr faktisk også rimer? Fugle og aber kan lave lyde, der gentager hinanden på en måde, som minder om rim fra os!

Sæt streg mellem billederne, der rimer.

Når der ikke er flere ord, der rimer, følg den gule pil og find ord der rimer.

start her

↓

 ur	 lur	 rør	 saks	 lego	 græs
 bog	 mur	 sur	 bi	 næse	 ko
 bil	 gave	 lim	 si	 ti	 flag
 tag	 ged	 sø	 ø	 ni	 ost
 sofa	 frø	 hø	 vest	 skib	 bane
 otte	 gris	 is	 ris	 pris	 mål


↓


slut her



# Find vej med rim



En fe er en slags fantasivæsen. Dem findes der mange af, og de har ofte magiske kræfter. Det kan også være en drage og en trolld.



Find tre ord, der rimer på billedet i venstre hjørne.  
Start ved pilen og forbind de rigtige ord.



 **te**


start her  **ble**


 **arm**  **si**



 **abe**  **sne**



 **kål**  **pæl**



 **sæl**  **ske**



 **fe**


start her  **se**


 **haj**  **bat**


 **tag**  **le**



 **bil**  **søm**



 **TV**  **te**



 **går**

start her  **får**

**1**  **æg**

 **lim**  **år**

 **sår**  **ært**

 **elg**  **rør**

 **sæk**

start her  **hæk**

**3**  **and**

 **bæk**  **sol**


 **træ**  **bål**

 **bat**  **dæk**















# Find vej med rim

Vidste du, at dine fødder kan lugte, fordi der bor mange små bakterier på dem? Og de elsker, når dine fødder har haft strømper på hele dagen!

Find vej gennem labyrinten ved at vælge det ord, der rimer på billedet. Sæt ring om det rigtige ord.



Start →

 sol					
	 Sko				
	k l o	i l d			
	 lam				
			 ske		
			 tå	l e	s k o
	 tog				
				b o g	b i l
← Slut			 bat		

# Find vej med rim

Man bruger også rim i digte. Digte er en form for tekst, hvor man leger med ord og rytme.

Find vej gennem labyrinten og kig på billederne, du går forbi.  
Find det billede i boksen, som rimer på det billede, du går forbi,  
og skriv ordet på linjen.

