
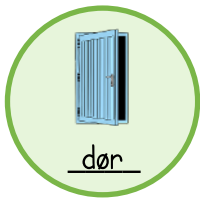


NAVNEORD

Find ord i ordjagt



Navn: _____


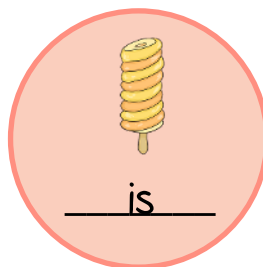


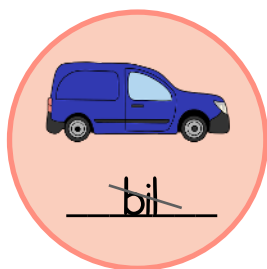
Klasse: _____

Find ord

Nu skal du på jagt! Ordene gemmer sig og kan være svære at finde.
Hvis du koncentrerer dig, så kan du godt!

Find og sæt ring om ordene i ordjagten.

De kan både stå vandret \longleftrightarrow og lodret \updownarrow .









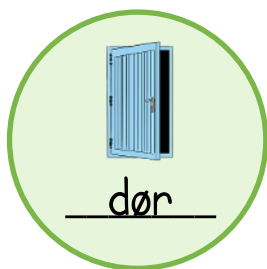
b	i	l	d	y	f
j	n	m	u	s	e
i	x	k	g	s	p
s	v	a	å	k	c
r	æ	t	h	o	v

Find ord

Navneord er de ting, man sætter "en" eller "et" foran.
Så kan man også skrive dem i ental eller flertal.

Find og sæt ring om ordene i ordjagten.

De kan både stå vandret \longleftrightarrow og lodret \updownarrow .



b	ø	r	i	s	d
l	s	o	f	a	ø
a	n	f	a	v	r
d	c	u	f	o	t
y	z	b	m	u	r

Find ord

Når du løser en ordjagt med navneord, er det en sjov måde at lære på.
Du øver at stave, at lede og at lytte efter lyde i ordet.

Find og sæt ring om ordene i ordjagten.

De kan både stå vandret \longleftrightarrow og lodret \updownarrow .



gås



sne



nød



gave



kiks




nat



ged



hat




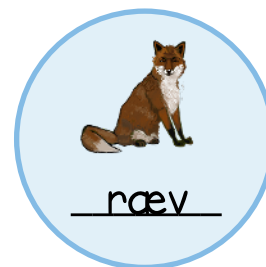

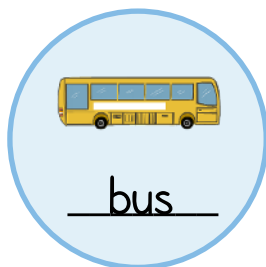
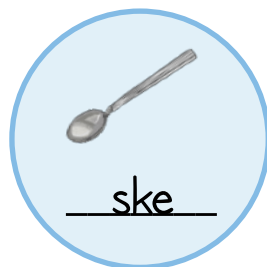
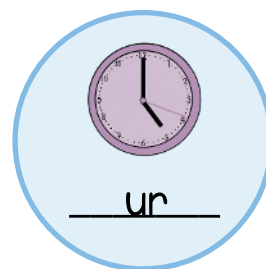
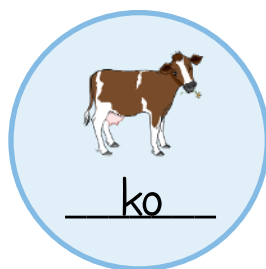
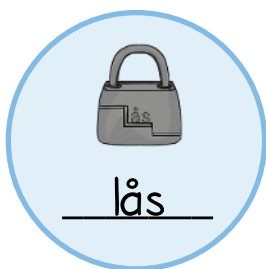
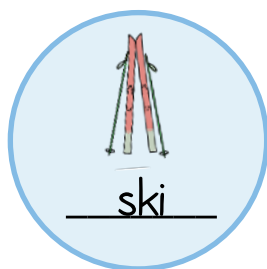
f	k	i	k	s	y
æ	h	c	g	å	s
n	a	t	a	r	n
ø	t	x	v	i	e
d	f	g	e	d	z

Find ord

Det kan hjælpe at klappe stavelserne, når vi skal stave et lydret ord.
Så bliver det lettere at høre lydene og stavelserne.

Find og sæt ring om ordene i ordjagten.

De kan både stå vandret \longleftrightarrow og lodret \updownarrow .




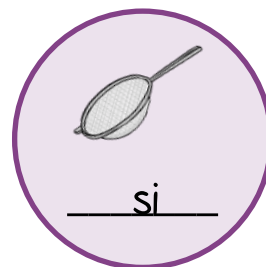
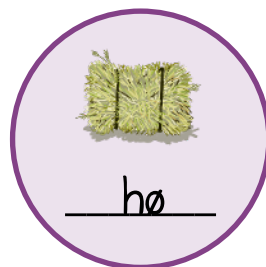
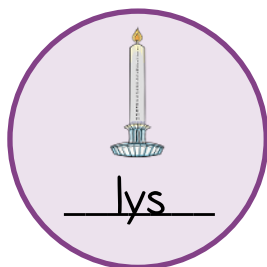
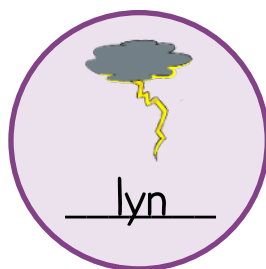
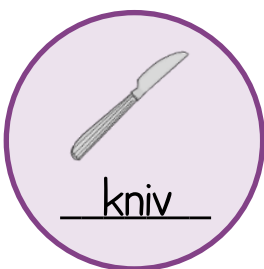
s	k	i	f	k	o
u	r	l	å	s	r
s	æ	c	v	t	m
k	v	b	u	s	å
e	z	a	m	y	l

Find ord

Der er navneord overalt omkring dig. Faktisk sidder og kigger du højest sandsynligt på et navneord lige nu.

Find og sæt ring om ordene i ordjagten.

De kan både stå vandret \longleftrightarrow og lodret \updownarrow .



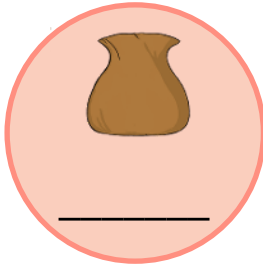
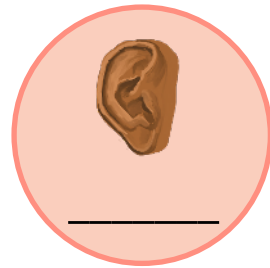




t	b	å	l	æ	g
u	d	m	y	h	r
l	y	n	s	ø	æ
n	r	o	l	s	s
q	h	k	n	i	v

Find og skriv ord

Når ord er lydrette, kan man høre bogstaverne i ordet. Du kan prøve at sige ordet højt og langsomt, så du kan høre, hvordan ordet staves.

Find og sæt ring om ordene i ordjagten. Skriv også ordet på linjen. De kan både stå vandret \longleftrightarrow og lodret \updownarrow .

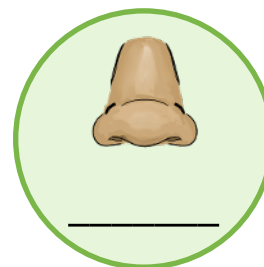

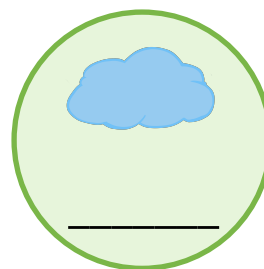



a f y n s ø
m t b i o r
c r n r l e
s æ k å d p
u g l ø v e

Find og skriv ord

Lydrette ord er gode at starte med, når man skal lære at læse og skrive.
Når man er blevet god til dem, kan man så fx øve sig i ord med stumme bogstaver.

Find og sæt ring om ordene i ordjagten. Skriv så ordet på linjen.
De kan både stå vandret \longleftrightarrow og lodret \updownarrow .










f	y	h	m	l	e
å	l	b	s	o	d
n	a	r	k	v	æ
u	m	k	y	i	k
j	ø	n	æ	s	e

Find og skriv ord

Når man går på ordjagt, læser man teksten ekstra grundigt, og måske flere gange, for ikke at overse noget.

Find og sæt ring om ordene i ordjagten. Skriv så ordet på linjen. De kan både stå vandret \longleftrightarrow og lodret \updownarrow .



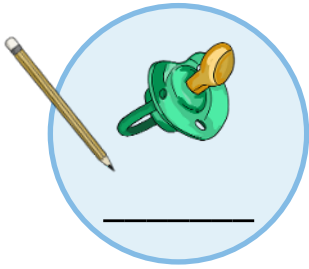


b	a	b	e	y	h
e	s	æ	h	n	a
n	s	r	a	f	j
æ	b	l	e	æ	g
s	h	p	k	a	m

Find og skriv ord

Kender du denne remse? Alle ting på denne jord kalder vi for navneord.
Remsen kan hjælpe dig med at huske, hvad navneord er.

Find og sæt ring om ordene i ordjagten. Skriv så ordet på linjen.
De kan både stå vandret \longleftrightarrow og lodret \updownarrow .



m

y

g

b

ø

f

k

s

u

t

s

l

h

o

v

m

t

y

u

c

d

e

e

p

s

t

o

l


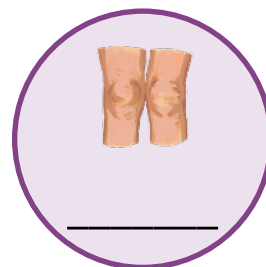



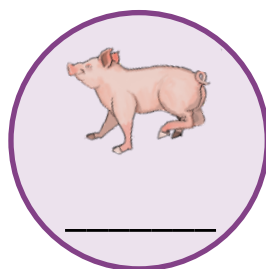
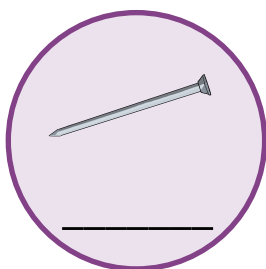
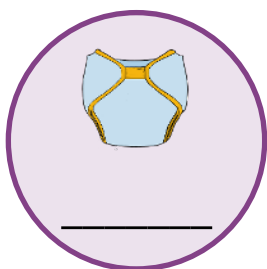
n

æ

Find og skriv ord

Nu er hæftet slut, og du er blevet bedre til at læse og stave lydrette ord!
Og måske du har gjort det, helt uden du var klar over, hvor meget du lærte.

Find og sæt ring om ordene i ordjagten. Skriv så ordet på linjen.
De kan både stå vandret \longleftrightarrow og lodret \updownarrow .



d	s	k	i	b	f
u	ø	n	o	l	n
e	m	æ	r	e	æ
t	o	m	a	t	b
i	b	g	r	i	s