


# Opgaver med rim

## Blandede opgaver





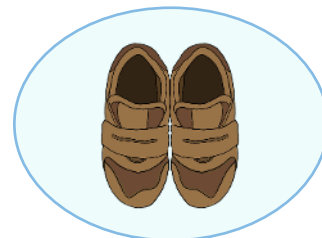

Navn: \_\_\_\_\_

Klasse: \_\_\_\_\_

# Sæt streg mellem rim

Er du klar til at øve dine rim? Hvis det er svært, kan man sige ordene højt, så er det lidt lettere at høre, hvad der rimer, og hvad der ikke gør.


Sæt streg mellem de billeder, der rimer.



# Skriv rim

Når man øver rim, træner man sin hjerne. Det hjælper os nemlig med at blive gode til at høre lydene i sproget.

Skriv så mange ord, du kan, som rimer på billedet.



mur

1. sur                      2. \_\_\_\_\_

3. \_\_\_\_\_                      4. \_\_\_\_\_

5. \_\_\_\_\_                      6. \_\_\_\_\_



fly

1. \_\_\_\_\_                      2. \_\_\_\_\_

3. \_\_\_\_\_                      4. \_\_\_\_\_

5. \_\_\_\_\_                      6. \_\_\_\_\_



sæk

1. \_\_\_\_\_                      2. \_\_\_\_\_

3. \_\_\_\_\_                      4. \_\_\_\_\_

5. \_\_\_\_\_                      6. \_\_\_\_\_

# Hvad rimer på...?

Rim og remser kan lyde sjove. Måske kender du den her:  
"Else Pelse pølseskind, trækker maven ud og ind"

Sæt ring om de ord og billeder, som rimer på ordet **tå**.



tå

må



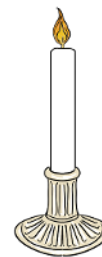
sø



te



få



Sæt ring om de ord og billeder, som rimer på ordet **mand**.



mand



male



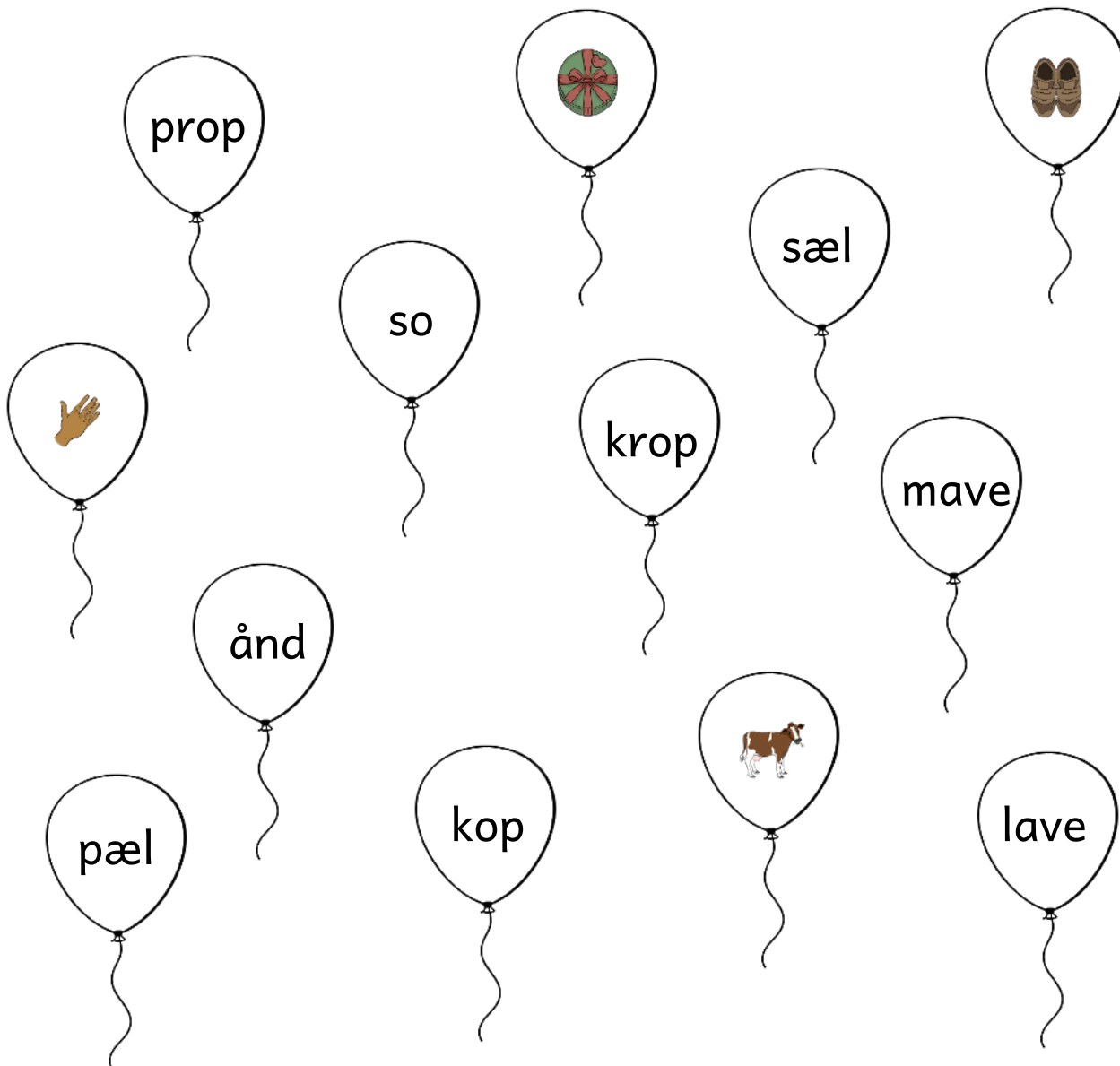

land



# Farv rim

Rim kan hjælpe dig med at huske bedre. Hvis du laver en remse, bliver det nemmere at huske i længere tid.

Farv ballonerne i samme farve, som ordet det rimer på.



# Rimer de?

Halfdan Rasmussen, som desværre ikke lever længere, var rigtig dygtig til at lave rim og remser. Måske du har en af hans bøger derhjemme?

Rimer de to ord? Sæt kryds ved ja eller nej.



kam



lam



ja



nej



sok



kop



ja



nej



dæk



hæk



ja



nej



elg



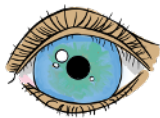
mælk



ja



nej



øje



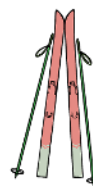
dør



ja



nej



ski



bi



ja



nej



gave



sav



ja



nej



ur



bur



ja



nej

# Tegn ting, der rimer

Selvom ord slutter på det samme, betyder det ikke altid, at det rimer.  
Rim handler nemlig om de lyde, ordene har, og ikke kun hvordan det staves.

Tegn noget, som rimer på **si**.



si

Tegn noget, som rimer på **mus**.



mus



# Hvad rimer ikke?

Rim hjælper dig med at lære at kende forskel på lyde.  
Det er en ret smart måde at lære dansk på.

Hvilket ord rimer **ikke**? Sæt kryds.



mus



hus



brus



lus



krus



mis



hest



blæst



vest



fest



rødt



test



ris



gris



is



ski



pris



fis



ny



by



ni



sy



sky



ly



tam



tand



kram



lam



dam

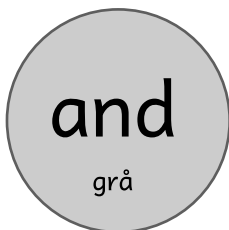


gram

# Farv rim

Det behøver ikke at være kedeligt at lære rim. Hvis man bruger sjove og kreative måder, så husker man det også ofte bedre.

Find ordene som rimer, og farv dem i de rigtige farver.



# Udfyld bogstaver

Tag blyanten i hånden og rim løs! Det kan være lidt svært, og man skal tænke sig godt om.

Lav ord som rimer, ved at skrive bogstaver på linjerne.



\_\_\_\_\_ in                      \_\_\_\_\_ in                      \_\_\_\_\_ in

\_\_\_\_\_ in                      \_\_\_\_\_ in                      \_\_\_\_\_ in



\_\_\_\_\_ at                      \_\_\_\_\_ at                      \_\_\_\_\_ at

\_\_\_\_\_ at                      \_\_\_\_\_ at                      \_\_\_\_\_ at



\_\_\_\_\_ ur                      \_\_\_\_\_ ur                      \_\_\_\_\_ ur

\_\_\_\_\_ ur                      \_\_\_\_\_ ur                      \_\_\_\_\_ ur



\_\_\_\_\_ ane                      \_\_\_\_\_ ane                      \_\_\_\_\_ ane

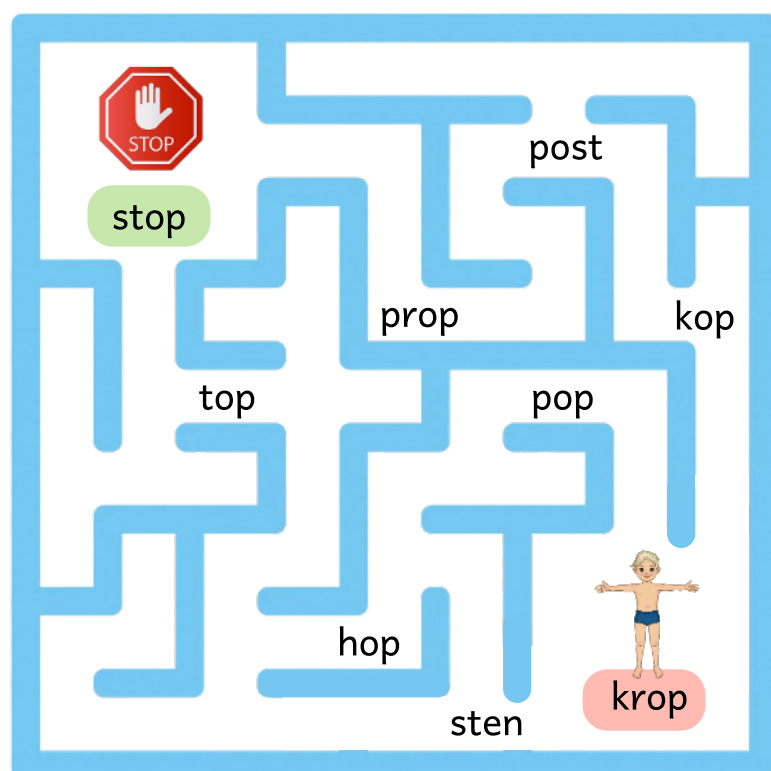

\_\_\_\_\_ ane                      \_\_\_\_\_ ane                      \_\_\_\_\_ ane



# Find ud af labyrinten

Når ord rimer, lyder de ens til sidst. De kan bruges i sange, remser og digte.

Find vej gennem labyrinten. Du må kun gå på de ord, som rimer.  
Stat ved det grønne ord og slut ved det røde.



# Farv de ting som rimer

Har du prøvet at lave dine egne rim? Du kan rime på dit navn og lave en lille remse, f.eks. "Rikke elsker at strikke".

Farv de to ting, som rimer.

